BOGOTÁ | SECRETARÍA DE GOBIERNO

Al contestar por favor cite estos datos:
Radicado No. 20246420010743
Fecha: 10-12-2024
20246420010743

MEMORANDO

642

Bogotá D.C.,

PARA: Magda Lorena Dávila Velandia – Contratista Infraestructura FDLM

Diego Felipe Jiménez Zapata – Contratista Infraestructura FDLM

Juan Alfredo Torres Prieto – Contratista Infraestructura FDLM

Sergio Narayan Jiuseppe Armando Bernal Ruiz – Contratista FDLM

Melanyn Oriana Mosquera Leyton – Contratista FDLM

Manuela Mayo Gómez – Abogada Contratista FDLM

Luis Camilo Gómez Guevara – Abogado Contratista FDLM

Janette Alexandra Luna Vela – Abogada Contratista FDLM

DE: John Jader Suárez Delgado - Alcalde Local de los Mártires

ASUNTO: Designación Comité Evaluador Proceso de Licitación Pública FDLM-LP-018-2024 (120619).

De conformidad con lo señalado en el artículo 2.2.1.1.2.2.3 del Decreto 1082 de 2015 "Comité Evaluador", respetuosamente me permito informarles que han sido designados para integrar el comité evaluador que realizará la evaluación de los requisitos jurídicos, técnicos y financieros y de ponderación, según corresponda, de las ofertas recibidas dentro del proceso No. **FDLM-LP-018-2024 (120619)**, que tiene por objeto la "CONTRATAR A PRECIOS UNITARIOS FIJOS POR LA MODALIDAD DE MONTO AGOTABLE, LAS OBRAS Y ACTIVIDADES PARA LA CONSERVACIÓN DE LA MALLA VIAL Y ESPACIO PÚBLICO ASOCIADO A LA INFRAESTRUCTURA DE TRANSPORTE DE LA LOCALIDAD DE LOS MÁRTIRES, PARA LA VIGENCIA FISCAL 2024, DE CONFORMIDAD CON LOS PLIEGOS DE CONDICIONES Y DEMÁS DOCUMENTOS DEL PROCESO DE SELECCIÓN".

El informe de evaluación debe ser publicado durante las fechas señaladas en el cronograma definido para el presente proceso, por lo que se les solicita que los informes deben ser enviados por los evaluadores a más tardar el **VIERNES 13 DE DICIEMBRE DE 2024 A LAS 11:00 AM.**

Es preciso reiterar a los evaluadores (Contratistas y de Planta) del Fondo de Desarrollo Local de Los Mártires, que deben adelantar la labor designada conforme a los lineamientos de ley y atendiendo los principios constitucionales y legales de la función pública, so pena de incurrir en faltas disciplinarias.

Se adjunta la distribución de las ofertas.

Los documentos correspondientes al proceso se encuentran en la página del SECOP II, en el link **https://community.secop.gov.co/Public/Tendering/ContractNoticePhases/View?PPI=CO1.PPI.35484457&isFromPublicArea=True&isModal=False**

Así mismo, las ofertas pueden ser consultadas en la plataforma transaccional SECOP II y en el siguiente drive:

PROPUESTAS PROCESO MALLA VIAL MARTIRES LP-018-2024

.

John Jader Suárez Delgado

Alcalde Local de los Mártires

Anexo: Distribución de las Ofertas

Elaboró: Janette Alexandra Luna Vela – Abogada Contratista FDLM
Revisó: Liliana Ramírez- Abogada Contratista FDLM

FONDO DE DESARROLLO LOCAL LOS MARTIRES

CONTRATAR A PRECIOS UNITARIOS FIJOS POR LA MODALIDAD DE MONTO AGOTABLE, LAS OBRAS Y ACTIVIDADES PARA LA CONSERVACIÓN DE LA MALLA VIAL Y ESPACIO PÚBLICO ASOCIADO A LA INFRAESTRUCTURA DE TRANSPORTE DE LA LOCALIDAD DE LOS MÁRTIRES, PARA LA VIGENCIA FISCAL 2024, DE CONFORMIDAD CON LOS PLIEGOS DE CONDICIONES Y DEMÁS DOCUMENTOS DEL PROCESO DE SELECCIÓN

PRESUPUESTO OFICIAL: **$ 3.530.217.097**

No :	PROPONENTE	LIQUIDEZ= Activo Corriente/Pasivo Corriente					NIVEL DE ENDEUDAMIENTO= Pasivo Total/Activo Total					RAZON DE COBERTURA DE INTERESES=Utilidad Operacional/Gastos de					CAPITAL DE TRABAJO=Activo Corriente-Pasivo Corriente					RENTABILIDAD DEL PATRIMONIO= Utilidad operacional / Patrimonio					RENTABILIDAD DEL ACTIVO= Utilidad operacional / Activo				
		Activo Corriente	Pasivo Corriente	Liquidez	CONDICION >=1,11	HABILITA-NO HABILITA	Pasivo Total	Activo Total	Nivel de Endeudamiento	CONDICION <=75%	HABILITA-NO HABILITA	Utilidad Operacional	Gastos de Intereses	Razón de Cobertura de	CONDICION >=0	HABILITA-NO HABILITA	Activo Corriente	Pasivo Corriente	Capital de Trabajo	CONDICION >=10% DEL P.O.	HABILITA-NO HABILITA	Utilidad Operacional	Patrimonio	Rentabilidad del patrimonio	CONDICION >=0	HABILITA-NO HABILITA	Utilidad Operacional	Activo Total	Rentabilidad del Activo	CONDICION >=0	HABILITA-NO HABILITA
16	CONCIVILES OQ	$ 2.004.208.000,00	$ 184.935.670,00	13,36	>=1,11	SI	$ 1.765.479.000,00	$ 2.756.797.000,00	63,32%	<= 75%	SI	$ 835.063.112,00	$ 37.155.152,00	22,48	>= 0	SI	$ 2.004.208.000,00	$ 184.935.670,00	2.469.272.670,00	$ 353.021.709,70	SI	$ 835.063.112,00	$ 1.011.120.708,00	0,83	>= 0	SI	$ 835.063.112,00	$ 2.756.797.000,00	0,30	>= 0	SI
17	OBRAS CYC SAS	$ 2.629.384.000,00	$ 239.671.000,00	10,97	>=1,11	SI	$ 239.671.000,00	$ 2.629.384.000,00	9,12%	<= 75%	SI	$ 733.082.000,00	$ 2.602.000,00	281,74	>= 0	SI	$ 2.629.384.000,00	$ 239.671.000,00	2.389.713.000,00	$ 353.021.709,70	SI	$ 733.082.000,00	$ 2.389.713.000,00	0,31	>= 0	SI	$ 733.082.000,00	$ 2.629.384.000,00	0,28	>= 0	SI
19	RETIN INGENIERIA SAS	$ 4.847.495.000,00	$ 452.297.000,00	10,72	>=1,11	SI	$ 452.297.000,00	$ 4.862.759.000,00	9,30%	<= 75%	SI	$ 300.775.000,00	$ 12.227.000,00	24,60	>= 0	SI	$ 4.847.495.000,00	$ 452.297.000,00	4.395.198.000,00	$ 353.021.709,70	SI	$ 300.775.000,00	$ 4.410.462.000,00	0,07	>= 0	SI	$ 300.775.000,00	$ 4.862.759.000,00	0,06	>= 0	SI
33	DQ INVERSIONES SAS	$ 2.271.882.630,00	$ 1.131.308.166,00	2,01	>=1,11	SI	$ 1.131.308.166,00	$ 2.733.152.630,00	56,03%	<= 75%	SI	$ 766.754.665,00	$ 27.350.000,00	28,03	>= 0	SI	$ 2.271.882.630,00	$ 1.131.308.166,00	1.140.574.464,00	$ 353.021.709,70	SI	$ 766.754.665,00	$ 1.201.844.264,00	0,64	>= 0	SI	$ 766.754.665,00	$ 2.733.152.630,00	0,28	>= 0	SI
40	INGENIEROS Y ARQUITECTOS	$ 2.948.589.193,00	$ 105.098.725,00	28,06	>=1,11	SI	$ 2.948.589.193,00	$ 4.225.079.260,00	48,00%	<= 75%	SI	$ 639.381.547,00	$ 5.074.978,00	125,99	>= 0	SI	$ 2.948.589.193,00	$ 105.098.725,00	2.843.490.468,00	$ 353.021.709,70	SI	$ 639.381.547,00	$ 2.196.955.273,00	0,29	>= 0	SI	$ 639.381.547,00	$ 4.225.079.260,00	0,15	>= 0	SI

FONDO DE DESARROLLO LOCAL LOS MARTIRES

CONTRATAR A PRECIOS UNITARIOS FIJOS POR LA MODALIDAD DE MONTO AGOTABLE, LAS OBRAS Y ACTIVIDADES PARA LA CONSERVACION DE LA MALLA VIAL Y ESPACIO PUBLICO ASOCIADO A LA INFRAESTRUCTURA DE TRANSPORTE DE LA LOCALIDAD DE LOS MARTIRES, PARA LA VIGENCIA FISCAL 2024, DE CONFORMIDAD CON LOS PLIEGOS DE CONDICIONES Y DEMAS DOCUMENTOS DEL PROCESO DE SELECCION

PRESUPUESTO OFICIAL: $ 3.282.427.000

No.	PROPONENTE	LIQUIDEZ: Activo Corriente/Pasivo Corriente				NIVEL DE ENDEUDAMIENTO: Pasivo Total/Activo Total				RAZON DE COBERTURA DE INTERESES:Utilidad Operacional/Gastos de Intereses				CAPITAL DE TRABAJO:Activo Corriente-Pasivo Corriente				RENTABILIDAD DEL PATRIMONIO= Utilidad operacional / Patrimonio				RENTABILIDAD DEL ACTIVO= Utilidad operacional / Activo Total			
		Activo Corriente	Pasivo Corriente	Liquidez	CONDICION	HABILITA- NO HABILITA	Pasivo Total	Activo Total	Nivel de Endeudamiento	CONDICION	HABILITA- NO HABILITA	Utilidad Operacional	Gastos de Intereses	Razón de cobertura de intereses	CONDICION	HABILITA- NO HABILITA	Activo Corriente	Pasivo Corriente	Capital de Trabajo	CONDICION	HABILITA- NO HABILITA	Utilidad Operacional	Patrimonio	Rentabilidad del patrimonio	CONDICION	HABILITA-NO HABILITA	Utilidad Operacional	Activo Total	Rentab ilidad del Activo	CONDICION	HABILITA- NO HABILITA
1	CONSORCIO MV-EP MARTIRES	$ 27.784.990.000	$ 18.084.649.000	1,54			$ 25.255.765.000	$ 45.836.455.000	55,11%			$ 1.268.370.000	$630.137.000	204,53%			$ 27.784.990.000	$ 18.084.649.000	$ 9.700.341.000			$ 1.268.370.000	$ 20.570.706.000	6,2%			$ 1.268.370.000	$ 45.836.455.000	0,03		
2	BADL	$ 18.384.710.000	$ 11.999.156.000	1,53%	>=1,1	SI	$ 17.151.589.000	$ 34.047.233.000	0,50%	<= 75%	SI	$772.803.000	$343.693.000	2,24%	>=0	SI	$ 18.384.710.000	$ 11.999.156.000	$ 6.385.554.000	$ 353.021.709,75	SI	$772.803.000	$ 16.895.664.000	0,05	>=0	SI	772.803.000	34.047.233.000	0,02	>=0	SI
3	SOL	$ 9.400.280.000	$ 6.085.493.000	1,54%			$ 8.104.186.000	$ 11.779.220.000	0,69%			$ 495.567.000	$276.444.000	1,79%			$ 9.400.280.000	$ 6.085.493.000	$ 3.314.787.000			$ 495.567.000	$ 3.675.036.000	0,13			495.567.000	11.779.220.000	0,04		
4	CONSORCIO MALLA VIAL MARTIRES CM	$ 52.919.364.575	$ 16.688.281.719	3,17			$ 36.355.657.499	$ 57.533.138.794	67,56%			$ 5.902.926.587	$1.589.816.806	371,16%			$ 52.919.364.575	$ 16.688.281.719	$ 36.231.082.856	$ 353.021.709,75	SI	$ 5.902.926.587	$ 18.647.481.295	0,32	>=0	SI	5.902.926.587	57.533.138.794	0,10	>=0	SI
5	CIMELEC	$ 52.919.364.575	$ 16.688.281.719	3,17%	>=1,1	SI	$ 36.355.657.499	$ 57.533.138.794	0,67%	<= 75%	SI	$5.902.926.587	$1.589.816.806	373,00%	>=0	SI	$ 52.919.364.575	$ 16.688.281.719	$ 36.231.082.856	$ 353.021.709,75	SI	$ 5.902.926.587	$ 18.647.481.295	0,32	>=0	SI	5.902.926.587	57.533.138.794	0,10	>=0	SI
	CIMELCON	$ 10.000.000	$ 0	Razón no definida			$ 0	$ 10.000.000	0,00%			$0	$0				$ 10.000.000	$ 0	$ 10.000.000			$ 0	$ 10.000.000	0,00			0	10.000.000	0,00		
6	CONSORCIO MALLA VIAL MARTIRES BID-IN	$ 9.023.114.335	$ 1.769.190.692	5,10			$ 7.237.639.664	$ 19.630.849.547	36,82%			$1.771.927.241	508.803.727	351,19%			$ 9.023.114.335	$ 1.769.190.692	$ 7.253.923.523			$ 1.771.927.241	$ 12.403.203.883	0,14			1.771.927.241	19.630.849.547	0,09		
7	EB INGENIEROS	$ 18.066.717.645	$ 1.508.850.647	5,35	>=1,1	SI	$ 6.967.299.493	$ 18.587.051.534	0,37%	<= 75%	SI	$1.180.318.268	$58.693.727	2007,00%	>=0	SI	$ 18.066.717.645	$ 1.508.850.647	$ 16.577.867.006	$ 353.021.709,75	SI	$ 1.180.318.268	$ 11.619.755.127	0,10	>=0	SI	1.180.318.268	18.587.051.534	0,06	>=0	SI
8	INCOLS	$ 936.396.690	$ 260.340.255	3,59			$ 260.340.255	$ 1.043.789.011	0,24%			$591.607.972	$0	INDETERMINADO			$ 936.396.690	$ 260.340.255	$ 676.056.435			$591.607.972	$ 793.448.756	0,76			591.607.972	1.043.789.011	0,57		
9	CONSORCIO VIAS MÁRTIRES HGR	$ 12.753.808.015	$ 4.574.080.000	2,79			$ 6.752.796.000	$ 14.544.239.231	46,43%			$4.114.103.397	$147.821.000	2783,17%			$ 12.753.808.015	$ 4.574.080.000	$ 8.179.728.015			$ 4.114.103.397	$ 7.791.443.231	0,53			$ 4.114.103.397	$ 14.544.239.231	0,28		
10	HGR	$ 822.932.435	$ 78.290.000	10,51	>=1,1	SI	$ 130.533.000	$ 1.239.319.715	0,10%	<= 75%	SI	$273.391.751	$2.000.000	13669,00%	>=0	SI	$ 822.932.435	$ 78.290.000	$ 744.642.435	$ 353.021.709,75	SI	$273.391.751	$ 1.108.786.715	0,25	>=0	SI	273.391.751	1.239.319.715	0,22	>=0	SI
11	GIC	$ 96.350.580	$ 4.349.000	22,21			$ 4.349.000	$ 17.410.515	0,02%			$17.349.646	$600.000	29,91%			$ 96.350.580	$ 4.349.000	$ 92.210.580			$17.349.646	$ 13.061.515	1,33			17.349.646	17.410.515	0,15		
12	PRODIAC LTDA	$ 11.834.319.000	$ 4.491.464.000	2,63			$ 6.617.917.000	$ 13.187.556.000	0,50%			$3.823.363.000	$145.241.000	26,32%			$ 11.834.319.000	$ 4.491.464.000	$ 7.342.875.000			$ 3.823.363.000	$ 6.569.587.000	0,58			3.823.363.000	13.187.556.000	0,29		
13	CONSORCIO EGV SD MARTIRES 2024	$ 2.468.855.536	$ 20.843.000	117,46			$ 20.843.000	$ 2.748.052.536	0,76%			$1.087.301.268	$0	#¡DIV/0!			$ 2.468.855.536	$ 20.843.000	$ 2.428.012.536			$ 1.087.301.268	$ 2.728.012.536	0,40			1.087.301.268	2.748.052.536	0,40		
14	GRUPO EGV	$ 2.231.252.896	$ 20.843.000	107,05	>=1,1	SI	$ 20.843.000	$ 2.231.252.896	0,00%	<= 75%	SI	$322.524.999	$0	INDETERMINADO	>=0	#¡DIV/0!	$ 2.231.252.896	$ 20.843.000	$ 2.210.409.896	$ 353.021.709,75	SI	$322.524.999	$ 2.231.252.896	0,14	>=0	SI	322.524.999	2.231.252.896	0,14	>=0	SI
	SD INGENIERIA	$ 217.602.640	$ 0	Razón no definida			$ 0	$ 517.602.670	0,00%			$ 764.776.269	$ 0	INDETERMINADO			$ 217.602.640	$ 0	$ 217.602.670			$ 764.776.269	$ 517.602.670	1,48			764.776.268	517.602.670	1,48		
15	CONSORCIO QV MARTIRES	$ 14.773.136.019	$ 1.359.118.212	10,87			$ 8.186.453.524	$ 17.913.022.643	45,77%			$2.891.945.078	$605.014.930	434,87%			$ 14.773.136.019	$ 1.359.118.212	$ 13.414.017.807			$ 2.891.945.078	$ 15.714.569.119	0,26			2.891.945.078	17.913.022.643	0,16		
16	IGAAS	$ 14.273.136.019	$ 1.359.118.212	10,50	>=1,1	SI	$ 8.186.453.524	$ 17.413.022.643	0,47%	<= 75%	SI	$2.891.945.078	$605.014.930	4,34%	>=0	SI	$ 14.273.136.019	$ 1.359.118.212	$ 12.914.017.807	$ 353.021.709,75	SI	$ 2.891.945.078	$ 15.214.569.119	0,31	>=0	SI	2.891.945.078	17.413.022.643	0,17	>=0	SI
	CAP QUALITY	$ 500.000.000	$ 0	Razón no definida			$ 0	$ 500.000.000	0,00%			$0	$0	INDETERMINADO			$ 500.000.000	$ 0	$ 500.000.000			$ 0	$ 500.000.000	0,00			0	500.000.000	0,00		
17	CONSORCIO MALLA VIAL GS	$ 24.624.562.559	$ 2.450.516.775	10,05			$ 2.574.081.665	$ 34.634.563.559	16,45%			$2.375.377.608	$0	#¡DIV/0!			$ 24.624.562.559	$ 2.450.516.775	$ 22.174.045.784			$ 2.375.377.608	$ 22.050.481.894	0,11			2.375.377.608	34.634.563.559	0,10		
18	PRONDES	$ 50.000.000	$ 0	Razón no definida	>=1,1	SI	$ 0	$ 50.000.000	0,00%	<= 75%	SI	$0	$0	INDETERMINADO	>=0	#¡DIV/0!	$ 50.000.000	$ 0	$ 50.000.000	$ 353.021.709,75	SI	$ 0	$ 50.000.000	0,00	>=0	SI	0	50.000.000	0,00	>=0	SI
	SOCTEC	$ 24.574.562.559	$ 2.450.516.775	10,02			$ 2.574.081.665	$ 24.574.563.559	0,10%			$2.375.377.608	$0	INDETERMINADO			$ 24.574.562.559	$ 2.450.516.775	$ 22.124.045.784			$ 2.375.377.608	$ 22.000.481.894	0,11			2.375.377.608	24.574.563.559	0,10		
19	CONSORCIO PEV	$ 1.301.437.760	$ 735.770.755	1,80			$ 1.200.753.288	$ 6.639.996.087	18,26%			$1.019.675.954	$51.324.000	5864,14%			$ 1.301.437.760	$ 735.770.755	$ 3.175.667.004			$ 1.019.675.954	$ 1.353.241.839	0,54			1.019.675.954	6.639.996.087	0,45		
20	AXECOL	$ 96.851.200	$ 40.298.963	2,40%	>=1,1	SI	$ 40.269.952	$ 270.851.200	0,10%	<= 75%	SI	$43.704.630	$724.000	60,36%	>=0	SI	$ 96.851.200	$ 40.298.963	$ 56.591.247	$ 353.021.709,75	SI	$ 43.704.630	$ 230.581.247	0,13	>=0	SI	43.704.630	270.851.200	0,12	>=0	SI
21	PROCOM	$ 3.829.586.599	$ 715.500.752	5,35			$ 1.245.485.335	$ 6.269.144.887	0,19%			$2.976.272.326	$50.600.000	58,81%			$ 3.829.586.599	$ 715.500.752	$ 3.114.085.817			$ 2.976.272.326	$ 5.038.659.592	0,59			2.976.272.326	6.269.144.887	0,47		
22	CONSORCIO REDVERTICAL	$ 58.369.996.951	$ 10.197.254.635	5,72			$ 10.197.254.635	$ 58.538.796.951	17,43%			$23.184.338.316	$62.348.667	43458,14%			$ 58.369.996.951	$ 10.197.254.635	$ 48.172.742.316			$ 23.184.338.316	$ 48.341.542.316	0,48			$ 23.184.338.316	$ 58.538.796.951	0,40		
23	VERTICAL	$ 12.565.038.986	$ 2.364.523.365	5,26	>=1,1	SI	$ 2.364.523.365	$ 12.682.388.986	0,19%	<= 75%	SI	$6.472.375.101	$38.719.965	235,26%	>=0	SI	$ 12.565.038.986	$ 2.364.523.365	$ 10.180.515.630	$ 353.021.709,75	SI	$ 6.472.375.101	$ 10.317.852.101	0,61	>=0	SI	6.472.375.101	12.682.388.986	0,51	>=0	SI
	REDES	$ 45.804.957.958	$ 7.812.731.270	5,86			$ 7.812.731.270	$ 45.856.457.958	0,17%			$16.711.963.215	$24.628.707	678,55%			$ 45.804.957.958	$ 7.812.731.270	$ 37.992.226.688			$ 16.711.963.215	$ 28.043.726.688	0,44			16.711.963.215	45.856.457.958	0,36		
24	CONSORCIO MARTIR	$ 53.474.294.260	$ 15.175.356.110	3,52			$ 23.836.047.210	$ 64.034.939.870	28,48%			$20.875.897.795	$15.963.699	130785,40%			$ 53.474.294.260	$ 15.175.356.110	$ 38.297.938.150			$ 20.875.897.795	$ 40.098.892.660	0,25			$ 20.875.897.795	$ 64.034.939.870	0,25		
25	SK	$ 29.702.390.376	$ 8.674.159.665	3,06	>=1,1	SI	$ 15.151.109.810	$ 30.022.891.076	0,50%	<= 75%	SI	$11.268.737.851	$6.431.875	1232,91%	>=0	SI	$ 29.702.390.376	$ 8.674.159.665	$ 21.028.230.711	$ 353.021.709,75	SI	$ 11.268.737.851	$ 16.671.751.266	0,67	>=0	SI	11.268.737.851	30.022.891.076	0,38	>=0	SI
26	MAVICON	$ 53.771.893.184	$ 5.500.196.445	9,77			$ 10.784.937.400	$ 54.012.048.794	0,19%			$9.607.159.934	$6.431.924	1492,69%			$ 53.771.893.184	$ 5.500.196.445	$ 48.271.696.739			$ 9.607.159.934	$ 43.227.111.394	0,22			9.607.159.934	54.012.048.794	0,18		
27	CONSORCIO MARTIRES VIAL	$ 11.676.308.782	$ 134.361.376	86,90			$ 1.779.910.332	$ 13.780.034.782	12,92%			$5.172.549.800	$94.248.120	5474,23%			$ 11.676.308.782	$ 134.361.376	$ 11.541.827.406			$ 5.172.549.800	$ 12.000.124.450	0,43			5.172.549.800	13.780.034.782	0,38		
28	REMN	$ 8.622.796.432	$ 25.844.804	333,64	>=1,1	SI	$ 1.671.393.560	$ 10.574.616.432	0,16%	<= 75%	SI	$3.256.318.641	$85.187.025	38,22%	>=0	SI	$ 8.622.796.432	$ 25.844.804	$ 8.596.951.628	$ 353.021.709,75	SI	$ 3.256.318.641	$ 8.903.222.872	0,37	>=0	SI	3.256.318.641	10.574.616.432	0,31	>=0	SI
29	MIRAFLOREZ	$ 2.052.122.000	$ 36.463.007	56,27			$ 36.463.007	$ 2.144.972.000	0,01%			$1.682.722.000	$148.605	11324,77%			$ 2.052.122.000	$ 36.463.007	$ 2.015.735.363			$ 1.682.722.000	$ 2.108.509.993	0,80			1.682.722.000	2.144.972.000	0,78		
30	VIBAR	$ 1.001.470.300	$ 72.115.105	10,88			$ 72.115.105	$ 1.060.446.300	0,06%			$233.503.779	$654.000	357,03%			$ 1.001.470.300	$ 72.115.105	$ 929.355.195			$ 233.503.779	$ 988.331.195	0,24			233.503.779	1.060.446.300	0,22		
31	CONSORCIO OGR - ARM 2024	$ 25.867.759.750	$ 2.341.624.135	11,05			$ 3.758.297.135	$ 109.951.059.750	3,42%			$173.484.373	$54.986.000	315,51%			$ 25.867.759.750	$ 2.341.624.135	$ 23.526.135.615			$ 173.484.373	$ 105.192.801.615	0,00			173.484.373	109.951.059.750	0,00		
32	ORGANIZACIÓN	$ 24.664.996.000	$ 2.212.303.000	11,14	>=1,1	SI	$ 3.628.976.000	$ 108.655.007.000	0,03%	<= 75%	SI	$0.976.577	$54.986.000	72,31%	>=0	SI	$ 24.664.996.000	$ 2.212.303.000	$ 22.452.887.000	$ 353.021.709,75	SI	$ 3.976.577	$ 105.026.031.000	0,00	>=0	SI	3.976.577	108.655.007.000	0,00	>=0	SI
	ARM	$ 1.202.763.750	$ 129.321.135	9,30			$ 129.321.135	$ 1.296.052.750	0,10%			$169.507.796	$0	INDETERMINADO			$ 1.202.763.750	$ 129.321.135	$ 1.073.442.615			$ 169.507.796	$ 1.166.731.615	0,15			169.507.796	1.296.052.750	0,13		
33	CONSORCIO OBRAS ACCIONA-VIAU	$ 1.938.356.532	$ 41.221.521	47,02			$ 41.221.521	$ 2.372.864.003	1,74%			$76.713.961	$0	#¡DIV/0!			$ 1.938.356.532	$ 41.221.521	$ 1.897.084.881			$ 76.713.961	$ 231.542.452	0,03			76.713.961	2.372.864.003	0,03		
34	ACCIONA CONSTRUCCIONES	$ 33.192.126.166	$ 6.977.596	4.757,61	>=1,1	SI	$ 4.977.596	$ 32.923.566	0,01%	<= 75%	SI	$14.221.709	$0	INDETERMINADO	>=0	#¡DIV/0!	$ 32.923.566	$ 6.977.596	$ 27.945.968	$ 353.021.709,75	SI	$ 14.221.709	$ 27.945.968	0,51	>=0	SI	14.221.709	32.923.566	0,43	>=0	SI
	VIMJ	$ 1.905.392.936	$ 36.244.023	52,57			$ 36.244.022	$ 2.269.640.457	0,01%			$62.492.252	$0	INDETERMINADO			$ 1.905.392.936	$ 36.244.023	$ 1.869.138.913			$ 62.492.252	$ 2.203.696.434	0,03			62.492.252	2.269.640.457	0,03		
35	CONSORCIO INGECONSTRUCCIONES 23	$ 13.150.126.166	$ 2.124.769.697	6,17			$ 8.673.069.697	$ 15.624.769.697	55,50%			$ 2.267.052.077	$530.838.819	427,09%			$ 13.150.126.166	$ 2.124.769.697	$ 10.983.793.918			$ 2.267.052.077	$ 6.951.056.697	0,33			$ 2.267.052.077	$ 15.624.769.697	14,51%		
36	INGEABC	$ 164.072.879	$ 6.612.000	24,81	>=1,1	SI	$ 6.612.000	$ 857.251.000	0,00%	<= 75%	SI	$66.017.300	$1.300.000	48,90%	>=0	SI	$ 164.072.879	$ 6.612.000	$ 157.460.879	$ 353.021.709,75	SI	$ 66.017.300	$ 853.639.000	0,08	>=0	SI	66.017.300	857.251.000	0,08	>=0	SI
37	LERV	$ 12.644.465.227	$ 2.118.176.087	6,11			$ 8.666.397.958	$ 15.613.272.313	0,55%			$2.241.935.377	$529.638.819	4,23%			$ 12.644.465.227	$ 2.118.176.087	$ 10.826.289.140			$ 2.241.935.377	$ 6.946.874.355	0,32			2.241.935.377	15.613.272.313	0,14		
38	CONSORCIO BP VIAL MARTIRES	$ 8.661.615.235	$ 1.512.870.000	5,72			$ 1.762.807.000	$ 11.777.766.235	14,96%			$491.295.000	$6.295.375	78,03%			$ 8.661.615.235	$ 1.512.870.000	$ 7.148.745.235			$ 491.295.000	$ 8.157.562.041	0,06			$ 491.295.000	$ 11.777.766.235	4,17%		
39	BHR	$ 3.790.427.231	$ 707.675.653	5,35	>=1,1	SI	$ 1.161.604.043	$ 3.790.427.231	0,30%	<= 75%	SI	$223.670.141	$0	INDETERMINADO	>=0	SI	$ 3.790.427.231	$ 707.675.653	$ 3.082.751.578	$ 353.021.709,75	SI	$ 223.670.141	$ 2.628.823.188	0,09	>=0	SI	223.670.141	3.790.427.231	0,06	>=0	SI
40	PCO	$ 4.277.608.074	$ 549.144.111	7,78			$ 601.203.854	$ 4.367.338.459	0,13%			$267.530.192	$66.265.359	4,03%			$ 4.277.608.074	$ 549.144.111	$ 3.728.463.963			$ 267.530.192	$ 3.766.134.555	0,07			267.530.192	4.367.338.459	0,06		
41	VIAS MARTIRES E&E 2024	$ 34.181.014.439	$ 1.932.083.039	17,69			$ 14.758.763.291	$ 35.454.656.339	32,46%			$14.255.297.154	$617.854.788	2752,70%			$ 34.181.014.439	$ 1.932.083.039	$ 32.248.931.619			$ 14.255.297.154	$ 20.693.292.947	0,66			$ 14.255.297.154	$ 35.454.656.339	0,31		
42	CCC	$ 11.024.022.148	$ 1.602.812.260	12,42	>=1,1	SI	$ 1.602.812.260	$ 14.637.024.751	0,11%	<= 75%	SI	$ 1.646.698.606	$ 414.440	4055,47%	>=0	SI	$ 11.024.022.148	$ 1.602.812.260	$ 9.421.209.888	$ 353.021.709,75	SI	$ 1.646.698.606	$ 12.944.555.751	0,13	>=0	SI	$ 1.646.698.606	$ 14.637.024.751	0,11	>=0	SI
43	EIDSAS	$ 21.154.992.491	$ 1.688.470.679	18,45			$ 11.758.244.666	$ 39.507.016.677	0,29%			$12.458.597.548	$617.440.328	23,88%			$ 21.154.992.491	$ 1.688.470.679	$ 29.466.521.821			$ 12.458.597.548	$ 27.748.796.961	0,45			12.458.597.548	39.507.016.677	0,31		
44	CONSORCIO INFRA BOGOTA 2025	$ 11.553.636.274	$ 2.394.761.232	4,82			$ 5.760.683.232	$ 17.760.216.956	32,38%			$1.827.310.229	$413.906.726	441,49%			$ 11.553.636.274	$ 2.394.761.232	$ 9.158.875.042			$ 1.827.310.229	$ 12.029.534.024	0,15			$ 1.827.310.229	$ 17.760.216.956	0,10		
45	PAVOBRAS	$ 11.177.192.000	$ 2.200.785.000	4,79	>=1,1	SI	$ 5.696.766.000	$ 16.142.023.000	0,35%	<= 75%	SI	$1.803.957.000	$413.093.126	4,36%	>=0	SI	$ 11.177.192.000	$ 2.200.785.000	$ 8.846.406.000	$ 353.021.709,75	SI	$ 1.803.957.000	$ 10.445.317.000	0,17	>=0	SI	1.803.957.000	16.142.023.000	0,11	>=0	SI
46	PEDRO JUAN	$ 376.443.274	$ 93.976.232	4,89			$ 63.976.232	$ 1.618.193.956	0,04%			$23.353.229	$813.600	28,70%			$ 376.443.274	$ 93.976.232	$ 282.467.042			$ 23.353.229	$ 1.554.217.724	0,01			23.353.229	1.618.193.956	0,01		
47	CONSORCIO VIAS MARTIRES 2024	$ 2.210.790.999	$ 240.271.120	13,35			$ 1.443.013.722	$ 3.392.718.888	42,55%			$434.562.299	$49.909.602	1063,25%			$ 2.210.790.999	$ 240.271.120	$ 2.070.519.879			$ 434.562.299	$ 1.949.097.166	0,22			434.562.299	3.392.718.888	0,13		
48	SOLINGTEC	$ 2.613.178.881	$ 139.966.120	18,66	>=1,1	SI	$ 1.343.338.722	$ 2.756.692.770	0,48%	<= 75%	SI	$398.083.737	$40.908.602	9,73%	>=0	SI	$ 2.613.178.881	$ 139.966.120	$ 2.473.182.761	$ 353.021.709,75	SI	$ 398.083.737	$ 1.413.554.048	0,28	>=0	SI	398.083.737	2.756.692.770	0,14	>=0	SI
	ALFREDO ORTEGON	$ 597.612.118	$ 100.275.000	5,96			$ 100.275.000	$ 615.816.118	0,16%			$36.478.562	$1.000	36478,56%			$ 597.612.118	$ 100.275.000	$ 497.337.118			$ 36.478.562	$ 525.541.118	0,07			36.478.562	615.816.118	0,06		
49	CONSORCIO MARTIRES IGOCABV	$ 17.561.961.326	$ 4.317.779.407	4,16			$ 11.891.966.245	$ 19.354.984.887	61,38%			$2.891.615.119	$6.671.401	43342,76%			$ 17.561.961.326	$ 4.317.779.407	$ 13.244.181.919			$ 2.891.615.119	$ 7.473.018.642	0,39			$ 2.891.615.119	$ 19.354.984.887	0,15		
50	CABV	$ 16.154.812.983	$ 3.611.928.435	4,47	>=1,1	SI	$ 11.276.121.983	$ 17.893.615.462	0,63%	<= 75%	SI	$2.721.825.595	$1.238.733	2197,26%	>=0	SI	$ 16.154.812.983	$ 3.611.928.435	$ 12.542.884.468	$ 353.021.709,75	SI	$ 2.721.825.595	$ 6.617.493.479	0,41	>=0	SI	2.721.825.595	17.893.615.462	0,15	>=0	SI
51	ICOD SAS	$ 1.407.150.435	$ 605.844.222	2,32			$ 605.844.222	$ 1.461.351.425	0,41%			$139.789.524	$5.632.918	24,81%			$ 1.407.150.435	$ 605.844.222	$ 801.306.203			$ 139.789.524	$ 855.507.203	0,16			139.789.524	1.461.351.425	0,10		
52	UNION TEMPORAL VIAS MARTIRES DJ18	$ 7.799.023.543	$ 1.324.373.230	1,69			$ 1.324.373.230	$ 7.799.023.543	0,17%			$9.255.554	$3.232	1099091,39%			$ 7.799.023.543	$ 1.324.373.230	$ 6.474.650.307			$ 9.255.554	$ 7.799.023.543	0,00			$ 9.255.554	$ 7.799.023.543	0,00		
53	DVN	$ 824.049.475	$ 16.593.376	49,78	>=1,1	SI	$ 16.593.376	$ 826.606.475	0,02%	<= 75%	SI	$14.616.628	$0	INDETERMINADO	>=0	SI	$ 824.049.475	$ 16.593.376	$ 809.476.099	$ 353.021.709,75	SI	$ 14.616.628	$ 809.476.099	0,02	>=0	SI	14.616.628	826.606.475	0,02	>=0	SI
54	JCRA	$ 6.972.970.068	$ 5.207.779.640	1,33			$ 5.207.779.640	$ 7.073.902.068	0,73%			$20.634.026	$3.232	6384,29%			$ 6.972.970.068	$ 5.207.779.640	$ 1.765.190.428			$ 20.634.026	$ 1.866.122.408	0,01			20.634.026	7.073.902.068	0,00		
55	CONSORCIO CONSTRUVIAL MARTIRES 010	$ 1.824.439.356	$ 70.000.000	14,63			$ 70.000.000	$ 1.761.393.356	3,97%			$112.454.746	$0	#¡DIV/0!			$ 1.824.439.356	$ 70.000.000	$ 954.439.356			$ 112.454.746	$ 1.691.393.356	0,07			112.454.746	1.761.393.356	0,06		
56	CONSTRULINEA ING SAS	$ 709.764.356	$ 45.000.000	15,75	>=1,1	SI	$ 45.000.000	$ 1.640.536.356	0,03%	<= 75%	SI	$62.025.579	$0	INDETERMINADO	>=0	#¡DIV/0!	$ 709.764.356	$ 45.000.000	$ 664.764.356	$ 353.021.709,75	SI	$ 62.025.579	$ 1.640.536.356	0,05	>=0	SI	62.025.579	1.640.536.356	0,04	>=0	SI
	CONSTRULINEA SAS	$ 315.675.000	$ 25.000.000	12,63			$ 25.000.000	$ 575.765.000	0,04%			$50.379.167	$0	INDETERMINADO			$ 315.675.000	$ 25.000.000	$ 290.675.000			$ 50.379.167	$ 550.765.000	0,09			50.379.167	575.765.000	0,09		
57	CONSORCIO CCM	$ 41.648.162.350	$ 4.843.035.125	8,60			$ 7.458.793.335	$ 51.213.453.350	14,56%			$29.440.510.109	$1.021.125.052	1616,61%			$ 41.648.162.350	$ 4.843.035.125	$ 36.804.527.225			$ 29.440.510.109	$ 43.754.610.015	0,67			29.440.510.109	51.213.453.350	0,57		
58	CCP INGENIEROS	$ 4.242.143.750	$ 922.263.500	4,59	>=1,1	SI	$ 1.122.263.500	$ 5.742.143.750	0,19%	<= 75%	SI	$ 1.630.966.500	$197.727.602	9,25%	>=0	SI	$ 4.242.143.750	$ 922.263.500	$ 3.319.880.250	$ 353.021.709,75	SI	$ 1.630.966.500	$ 4.619.833.250	0,40	>=0	SI	$ 1.630.966.500	$ 5.742.143.750	0,32	>=0	SI
	CSCP	$ 37.406.018.600	$ 3.920.771.625	9,54			$ 6.336.529.835	$ 45.471.309.600	13,93%			$27.809.543.609	$1.021.397.450	1720,00%			$ 37.406.018.600	$ 3.920.771.625	$ 33.484.893.975			$ 27.809.543.609	$ 39.134.776.765	0,71			$ 27.809.543.609	$ 45.471.309.600	0,61		
59	CONSORCIO VIAL DK	$ 57.898.288.802	$ 2.441.114.187	23,72			$ 2.059.674.695	$ 59.934.728.302	3,19%			$6.489.559.279	$35.414.007	18221,35%			$ 57.898.288.802	$ 2.441.114.187	$ 55.457.174.615			$ 6.489.559.279	$ 55.845.053.607	0,12			$ 6.489.559.279	$ 59.934.728.302	0,11		
60	KAP	$ 3.282.766.243	$ 238.747.162	13,69	>=1,1	SI	$ 858.307.670	$ 3.352.716.243	0,25%	<= 75%	SI	$485.918.860	$100.400	4838,82%	>=0	SI	$ 3.282.766.243	$ 238.747.162	$ 3.043.019.081	$ 353.021.709,75	SI	$ 485.918.860	$ 2.494.408.573	0,19	>=0	SI	485.918.860	3.352.716.243	0,14	>=0	SI
61	DIBO	$ 54.615.522.559	$ 2.201.367.025	24,80	>=1,1	SI	$ 2.201.367.025	$ 54.615.522.559	0,04%	<= 75%	SI	$6.003.640.419	$35.413.607	169,55%	>=0	SI	$ 54.615.522.559	$ 2.201.367.025	$ 52.414.155.534	$ 353.021.709,75	SI	$ 6.003.640.419	$ 53.502.010.059	0,11	>=0	SI	6.003.640.419	54.615.

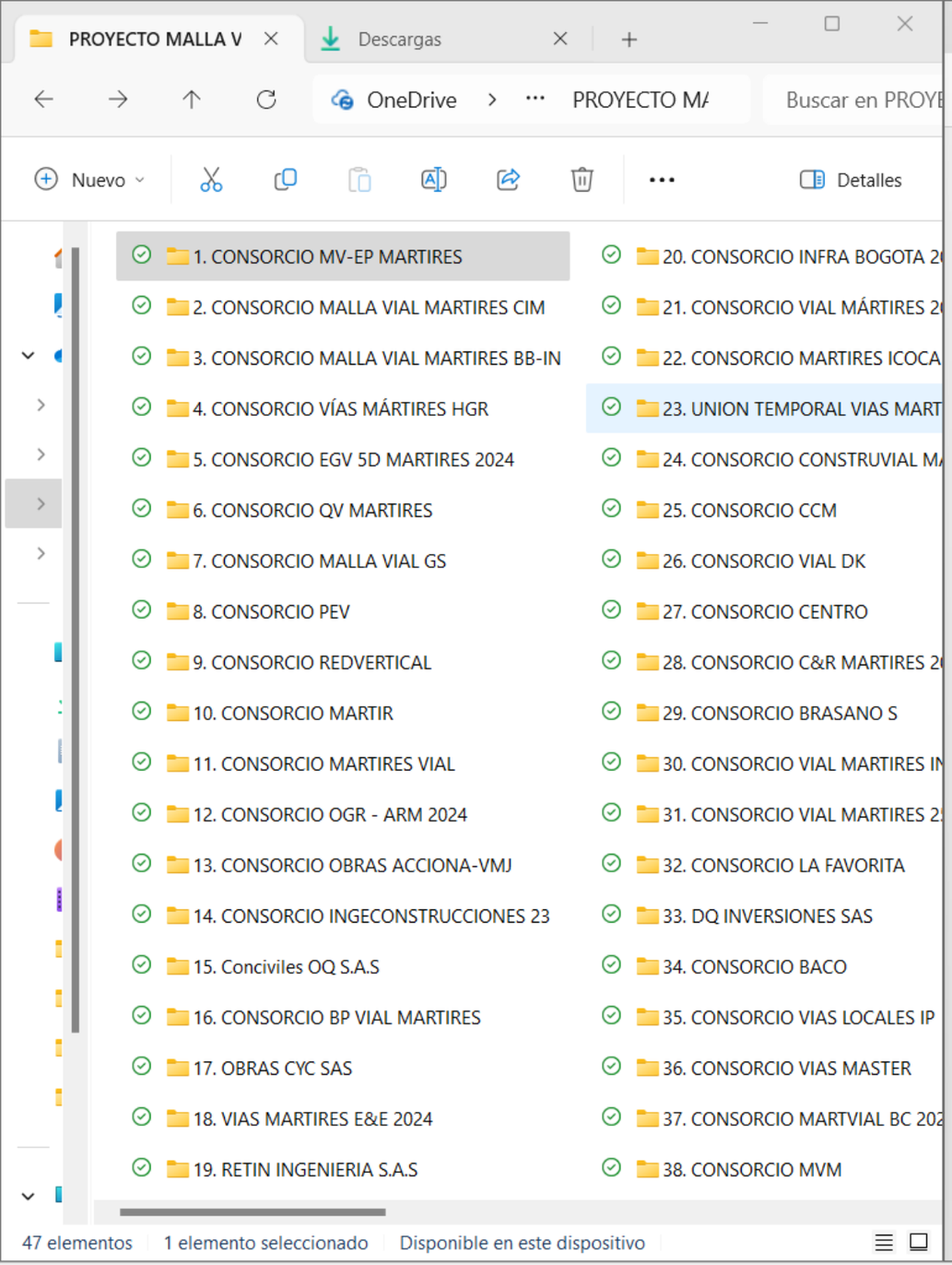

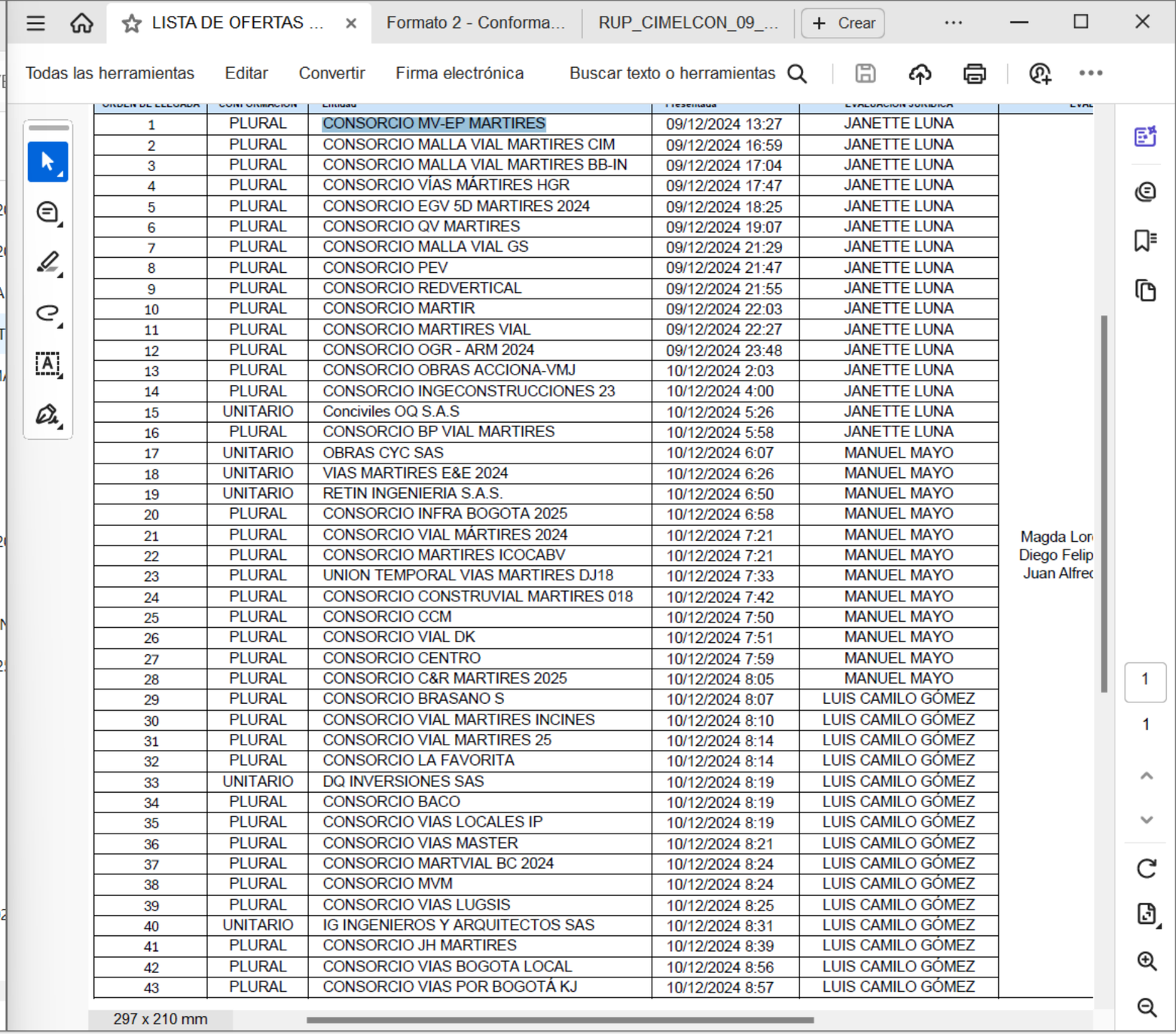

ORDEN DE LLEGADA	CONFORMACIÓN	Entidad	Presentada	EVALUACIÓN JURÍDICA	EVAL
1	PLURAL	CONSORCIO MV-EP MARTIRES	09/12/2024 13:27	JANETTE LUNA	
2	PLURAL	CONSORCIO MALLA VIAL MARTIRES CIM	09/12/2024 16:59	JANETTE LUNA	
3	PLURAL	CONSORCIO MALLA VIAL MARTIRES BB-IN	09/12/2024 17:04	JANETTE LUNA	
4	PLURAL	CONSORCIO VÍAS MÁRTIRES HGR	09/12/2024 17:47	JANETTE LUNA	
5	PLURAL	CONSORCIO EGV 5D MARTIRES 2024	09/12/2024 18:25	JANETTE LUNA	
6	PLURAL	CONSORCIO QV MARTIRES	09/12/2024 19:07	JANETTE LUNA	
7	PLURAL	CONSORCIO MALLA VIAL GS	09/12/2024 21:29	JANETTE LUNA	
8	PLURAL	CONSORCIO PEV	09/12/2024 21:47	JANETTE LUNA	
9	PLURAL	CONSORCIO REDVERTICAL	09/12/2024 21:55	JANETTE LUNA	
10	PLURAL	CONSORCIO MARTIR	09/12/2024 22:03	JANETTE LUNA	
11	PLURAL	CONSORCIO MARTIRES VIAL	09/12/2024 22:27	JANETTE LUNA	
12	PLURAL	CONSORCIO OGR - ARM 2024	09/12/2024 23:48	JANETTE LUNA	
13	PLURAL	CONSORCIO OBRAS ACCIONA-VMJ	10/12/2024 2:03	JANETTE LUNA	
14	PLURAL	CONSORCIO INGECONSTRUCCIONES 23	10/12/2024 4:00	JANETTE LUNA	
15	UNITARIO	Conciviles OQ S.A.S	10/12/2024 5:26	JANETTE LUNA	
16	PLURAL	CONSORCIO BP VIAL MARTIRES	10/12/2024 5:58	JANETTE LUNA	
17	UNITARIO	OBRAS CYC SAS	10/12/2024 6:07	MANUEL MAYO	
18	UNITARIO	VIAS MARTIRES E&E 2024	10/12/2024 6:26	MANUEL MAYO	
19	UNITARIO	RETIN INGENIERIA S.A.S.	10/12/2024 6:50	MANUEL MAYO	
20	PLURAL	CONSORCIO INFRA BOGOTA 2025	10/12/2024 6:58	MANUEL MAYO	
21	PLURAL	CONSORCIO VIAL MÁRTIRES 2024	10/12/2024 7:21	MANUEL MAYO	Magda Lor
22	PLURAL	CONSORCIO MARTIRES ICOCABV	10/12/2024 7:21	MANUEL MAYO	Diego Felip
23	PLURAL	UNION TEMPORAL VIAS MARTIRES DJ18	10/12/2024 7:33	MANUEL MAYO	Juan Alfrec
24	PLURAL	CONSORCIO CONSTRUVIAL MARTIRES 018	10/12/2024 7:42	MANUEL MAYO	
25	PLURAL	CONSORCIO CCM	10/12/2024 7:50	MANUEL MAYO	
26	PLURAL	CONSORCIO VIAL DK	10/12/2024 7:51	MANUEL MAYO	
27	PLURAL	CONSORCIO CENTRO	10/12/2024 7:59	MANUEL MAYO	
28	PLURAL	CONSORCIO C&R MARTIRES 2025	10/12/2024 8:05	MANUEL MAYO	
29	PLURAL	CONSORCIO BRASANO S	10/12/2024 8:07	LUIS CAMILO GÓMEZ	
30	PLURAL	CONSORCIO VIAL MARTIRES INCINES	10/12/2024 8:10	LUIS CAMILO GÓMEZ	
31	PLURAL	CONSORCIO VIAL MARTIRES 25	10/12/2024 8:14	LUIS CAMILO GÓMEZ	
32	PLURAL	CONSORCIO LA FAVORITA	10/12/2024 8:14	LUIS CAMILO GÓMEZ	
33	UNITARIO	DQ INVERSIONES SAS	10/12/2024 8:19	LUIS CAMILO GÓMEZ	
34	PLURAL	CONSORCIO BACO	10/12/2024 8:19	LUIS CAMILO GÓMEZ	
35	PLURAL	CONSORCIO VIAS LOCALES IP	10/12/2024 8:19	LUIS CAMILO GÓMEZ	
36	PLURAL	CONSORCIO VIAS MASTER	10/12/2024 8:21	LUIS CAMILO GÓMEZ	
37	PLURAL	CONSORCIO MARTVIAL BC 2024	10/12/2024 8:24	LUIS CAMILO GÓMEZ	
38	PLURAL	CONSORCIO MVM	10/12/2024 8:24	LUIS CAMILO GÓMEZ	
39	PLURAL	CONSORCIO VIAS LUGSIS	10/12/2024 8:25	LUIS CAMILO GÓMEZ	
40	UNITARIO	IG INGENIEROS Y ARQUITECTOS SAS	10/12/2024 8:31	LUIS CAMILO GÓMEZ	
41	PLURAL	CONSORCIO JH MARTIRES	10/12/2024 8:39	LUIS CAMILO GÓMEZ	
42	PLURAL	CONSORCIO VIAS BOGOTA LOCAL	10/12/2024 8:56	LUIS CAMILO GÓMEZ	
43	PLURAL	CONSORCIO VIAS POR BOGOTÁ KJ	10/12/2024 8:57	LUIS CAMILO GÓMEZ	

297 x 210 mm

3. RUP N

Crear

Todas las herramientas | Editar | Convertir | Firma electrónica

Firmado y todas las firmas son válidas. **Panel de firma**

LA INFORMACION ANTERIOR HA SIDO TOMADA DIRECTAMENTE DEL MERCANTIL O DE ENTIDADES SIN ANIMO DE LUCRO

CERTIFICA:

CLASIFICACION POR TAMAÑO DE LA EMPRESA

QUE EL INSCRITO SE CLASIFICO COMO:

PEQUEÑA EMPRESA

CERTIFICA:

INFORMACION FINANCIERA

QUE EN RELACIÓN A SU INFORMACIÓN FINANCIERA EL PROPONENTE REPO
FECHA DE CORTE DE LA INFORMACIÓN FINANCIERA: 31/12/2023

ACTIVO CORRIENTE:	$1.854.817.965,00
ACTIVO TOTAL:	$2.656.385.659,00
PASIVO CORRIENTE:	$278.046.614,00
PASIVO TOTAL:	$278.046.614,00
PATRIMONIO:	$2.378.339.045,00
UTILIDAD/PERDIDA OPERACIONAL:	$300.926.871,00
GASTOS DE INTERESES:	$19.936.537,00

ESTA INFORMACION FUE OBJETO DE VERIFICACIÓN DOCUMENTAL POR PAR
CÁMARA DE COMERCIO DE BOGOTÁ.

CERTIFICA:

CAPACIDAD FINANCIERA

QUE EN RELACIÓN A LOS INDICADORES DE LA CAPACIDAD FINAN
PROPONENTE REPORTÓ CON CORTE A 31/12/2023:

INDICE DE LIQUIDEZ:	6,67
INDICE DE ENDEUDAMIENTO:	0,10
RAZON DE CORBERTURA DE INTERESES:	15,09

ESTA INFORMACIÓN FUE OBJETO DE VERIFICACIÓN DOCUMENTAL POR PAR
CÁMARA DE COMERCIO DE BOGOTÁ.

CERTIFICA:

CAPACIDAD ORGANIZACIONAL

QUE EN RELACIÓN A LOS INDICADORES DE LA CAPACIDAD ORGANIZAC
PROPONENTE REPORTÓ CON CORTE A 31/12/2023:

RENTABILIDAD DEL PATRIMONIO:	0,12
RENTABILIDAD DEL ACTIVO:	0,11

216 x 279 mm

2

80

MALLA VIAL - EVALUACIÓN 2024.xlsx - Excel

Buscar

Melanyn Oriana MO

Archivo | Inicio | Insertar | Disposición de página | Fórmulas | Datos | Revisar | Vista | Ayuda | Acrobat

Compartir

Pegar | Portapapeles | Garamond | 3 | Fuente | Alineación | Número | Formato condicional | Dar formato como tabla | Estilos de celda | Estilos | Celdas | Edición | Crear un PDF | Crear un PDF y compartir vínculo | Adobe Acrobat

C85

	A	B	C	D	E	F	G
1			LIQUIDEZ= Activo Corriente/Pasivo Corriente				
2	No:	PROPONENTE	Activo Corriente	Pasivo Corriente	Liquidez	CONDICION	HABILITA-NO HABILITA
80	29	BRASCO	$755.864.538,00	$219.143.709,00	3,44	>=1,19	SI
81		ARIEL	$449.968.508,47	$5.000.000,00	89,99		
82		**CONSORCIO VIAL MARTIRES INCINES**	**$17.385.798.906,50**	**$2.389.604.525,00**	7,28		
83	30	INCIVIL S.A.S.	$12.535.870.470,00	$1.971.738.009,00	6,35	>=1,19	SI
84		CIVIL PROYECT S.A.S.	$9.699.856.873,00	$417.866.516,00	2,32		
85		NAOB					
86		**CONSORCIO VIAL MARTIRES 25**	$-	$-	#¡DIV/0!		
87	31					>=1,19	SI
88							

Proponente Individual | Proponente Plural

Listo | Accesibilidad: es necesario investigar

270%

Buscar

ESP LAA

5:02 p. m. 12/12/2024

1. RUP CIMELEC.pdf

Todas las herramientas | Editar | Convertir | Firma electrónica

MERCANTIL O DE ENTIDADES SIN ANIMO DE LUCRO
CERTIFICA:
CLASIFICACION POR TAMAÑO DE LA EMPRESA

QUE EL INSCRITO SE CLASIFICO COMO:

GRAN EMPRESA

CERTIFICA:
INFORMACION FINANCIERA

QUE EN RELACIÓN A SU INFORMACIÓN FINANCIERA EL PROPONENTE REPORTÓ:
FECHA DE CORTE DE LA INFORMACIÓN FINANCIERA: 31/12/2023

ACTIVO CORRIENTE:	$52.919.364.575,00
ACTIVO TOTAL:	$57.503.138.794,00
PASIVO CORRIENTE:	$16.688.281.719,00
PASIVO TOTAL:	$38.855.657.499,00
PATRIMONIO:	$18.647.481.295,00
UTILIDAD/PERDIDA OPERACIONAL:	$5.902.936.587,00
GASTOS DE INTERESES:	$1.580.816.806,00

ESTA INFORMACION FUE OBJETO DE VERIFICACIÓN DOCUMENTAL POR PARTE DE LA CÁMARA DE COMERCIO DE BOGOTÁ.

CERTIFICA:
CAPACIDAD FINANCIERA

QUE EN RELACIÓN A LOS INDICADORES DE LA CAPACIDAD FINANCIERA EL PROPONENTE REPORTÓ CON CORTE A 31/12/2023:

INDICE DE LIQUIDEZ:	3,17
INDICE DE ENDEUDAMIENTO:	0,67
RAZON DE CORBERTURA DE INTERESES:	3,73

ESTA INFORMACIÓN FUE OBJETO DE VERIFICACIÓN DOCUMENTAL POR PARTE DE LA CÁMARA DE COMERCIO DE BOGOTÁ.

CERTIFICA:
CAPACIDAD ORGANIZACIONAL

QUE EN RELACIÓN A LOS INDICADORES DE LA CAPACIDAD ORGANIZACIONAL EL PROPONENTE REPORTÓ CON CORTE A 31/12/2023:

RENTABILIDAD DEL PATRIMONIO:	0,31
RENTABILIDAD DEL ACTIVO:	0,10

ESTA INFORMACIÓN FUE OBJETO DE VERIFICACIÓN DOCUMENTAL POR PARTE DE LA CÁMARA DE COMERCIO DE BOGOTÁ.

CERTIFICA:
CLASIFICACION

QUE EN RELACION A LOS BIENES, OBRAS Y SERVICIOS QUE OFRECERA A LAS ENTIDADES ESTATALES, IDENTIFICADOS CON EL CLASIFICADOR DE BIENES Y SERVICIOS EN EL TERCER NIVEL (CLASE), EL PROPONENTE REPORTO:

215,9 x 279,4 mm

4
382

Correo: Melany | MALLA VIAL - E | MALLA VIAL - E | PROPUESTAS M

gobiernobogota-my.sharepoint.com/:x:/r/personal/sergiol_rodriguez_gobiernobogota_...

MALLA VIAL - EVALUACIÓN 2024

Buscar herramientas, ayuda y mucho más (Alt + Q)

Archivo | Inicio | Insertar | Compartir | Diseño de página | Fórmulas | Datos

Compartir

Deshacer | Pegar | Portapapeles | Arial MT 3 | Fuente | Alineación | Número | Estilos | Celdas | Edición | Complementos

D5

No:	PROPONENTE	LIQUIDEZ= Activo Corriente/Pasivo Corriente					NIVEL DE ENDEUDAMIENTO= Pasivo Total/Activo Total					RAZON DE
		Activo Corriente	Pasivo Corriente	Liquidez	CONDICION	HABILITA-NO HABILITA	Pasivo Total	Activo Total	Nivel de Endeudamiento	CONDICION	HABILITA-NO HABILITA	Utilidad Op
	CONSORCIO MV-EP MARTIRES	52.919.364.575	16.688.281.719	3,17			5.072.733.047	14.448.856.393	35%			1.17
1	CIMELEC	52.919.364.575	$ 16.688.281.719		>=1,19	SI	5.054.951.032	$ 14.387.677.645	35%	< ó = 70%	SI	1.1
	CIMELCON						17.782.015,00	$ 61.178.748	29%			36.0
	CONSORCIO MALLA VIAL MARTIRES CIM	0	0	#¡DIV/0!			4.063.620.797	9.571.989.279	42%			2.29
2				-	>=1,19	SI	0	$ 10.000.000,00	0%	< ó = 70%	SI	3
							3.785.574.183	$ 6.915.603.620,00	55%			1.9
	CONSORCIO MALLA VIAL MARTIRES BB-IN	0	0	#¡DIV/0!			6.752.796.000	14.544.239.231	46%			4.11
3					>=1,19	SI	130533000,00	1239319715,00	11%	< ó = 70%	SI	273.39
							6617917000	13.187.504.000	50%			382
	CONSORCIO VÍAS MÁRTIRES HGR	0	0	#¡DIV/0!			1.308.871.647	5.526.917.390	24%			2.28
4					>=1,19	SI	0	$ 500.000.000	0%	< ó = 70%	SI	5

Proponente Individual | Proponente Plural

Estadísticas del libro de trabajo | Enviar comentarios a Microsoft | 190%

Buscar

ESP LAA | 10:22 a. m. 12/12/2024

1. RUP P

Crear

Todas las herramientas | Editar | Convertir | Firma electrónica

DIRECCION PARA NOTIFICACION JUDICIAL
E 104 NO. 14A 45 OF. 401 CENTRO EMPRESARIAL 104
CIPIO: BOGOTÁ D.C.
RTAMENTO: CUNDINAMARCA
IO: RINCÓN DEL CHICO
FONO 1: 6371065
FONO 2: 3182818164
EO ELECTRONICO: JURIDICA@PEICOLOMBIA.CO

INFORMACION ANTERIOR HA SIDO TOMADA DIRECTAMENTE DEL REGISTR
ANTIL O DE ENTIDADES SIN ANIMO DE LUCRO
CERTIFICA:
CLASIFICACION POR TAMAÑO DE LA EMPRESA

EL INSCRITO SE CLASIFICO COMO:

ANA EMPRESA

CERTIFICA:
INFORMACION FINANCIERA

QUE EN RELACIÓN A SU INFORMACIÓN FINANCIERA EL PROPONENTE REPORTÓ:
FECHA DE CORTE DE LA INFORMACIÓN FINANCIERA: 31/12/2023

ACTIVO CORRIENTE:	$4.834.280.034,00
ACTIVO TOTAL:	$10.330.433.891,00
PASIVO CORRIENTE:	$4.063.217.416,00
PASIVO TOTAL:	$7.036.941.387,00
PATRIMONIO:	$3.293.492.504,00
UTILIDAD/PERDIDA OPERACIONAL:	$1.848.508.426,00
GASTOS DE INTERESES:	$695.982.358,00

ESTA INFORMACION FUE OBJETO DE VERIFICACIÓN DOCUMENTAL POR PARTE DE
CÁMARA DE COMERCIO DE BOGOTÁ.

CERTIFICA:
CAPACIDAD FINANCIERA

QUE EN RELACIÓN A LOS INDICADORES DE LA CAPACIDAD FINANCIERA
PROPONENTE REPORTÓ CON CORTE A 31/12/2023:

INDICE DE LIQUIDEZ:	1,18
INDICE DE ENDEUDAMIENTO:	0,68
RAZON DE CORBERTURA DE INTERESES:	2,65

216 x 279 mm

314

405

Correo: Mela | PROPUESTAS | MALLA VIAL | MALLA VIAL | VF - 1 - MAL

gobiernobogota-my.sharepoint.com/:x:/r/personal/sergiol_rodriguez_gobiernobogota_gov_co/_layou...

VF - 1 - MALLA VIAL

Buscar herramientas, ayuda y mucho más (Alt + Q)

Archivo | Inicio | Insertar | Compartir | Diseño de página | Fórmulas | Datos | Revisar

Compartir

Deshacer | Pegar | Portapapeles | Arial | 10 | Fuente | Alineación | Número | Estilos | Celdas | Edición | Complementos

A121 | 42

FONDO DE DESARROLLO LOCAL LOS MARTIRES

E LA MALLA VIAL Y ESPACIO PÚBLICO ASOCIADO A LA INFRAESTRUCTURA DE TRANSPORTE DE LA LOCALIDAD DE LOS MÁRTIRES, PA

	RAZON DE COBERTURA DE INTERESES=Utilidad Operacional/Gastos de Intereses					CAPITAL DE TRABAJO=Activo C		
	Utilidad Operacional	Gastos de Intereses	Razón de Cobertura de Intereses	CONDICIO N >=0	HABILITA-NO HABILITA	Activo Corriente	Pasivo Corriente	Capital d
114	$18.731.606	$0	INDETERMINADO	>= 0	SI	$ 200.725.521	$ 18.129.261	$ 182.5
115	$3.775.272.083	$10.978.962	343,86%			$ 5.179.253.777	$ 67.271.984	$ 5.111.5
116	**$1.011.907.000**	**$113.830.000**	**888,96%**	>= 0	SI	**$ 5.183.439.000**	**$ 1.383.965.000**	**$ 3.799.**
117	$804.797.000	$71.830.000	11,20%			$ 2.564.351.000	$ 786.132.000	$ 1.778.
118	$207.110.000	$42.000.000	4,93%			$ 2.619.088.000	$ 597.833.000	$ 2.021.
119	**$40.041.619.764**	**$12.604.049.849**	**317,69%**	>= 0	SI	**$ 167.216.523.351**	**$ 130.185.854.378**	**$ 37.030**
120	$38.193.111.338	$11.908.067.491	3,20%			$ 162.382.243.317	$ 126.122.636.962	$ 36.259
121	$1.848.508.426	$695.982.358	2,65%			$ 4.834.280.034	$ 4.063.217.416	$ 771.0
122	**$2.519.673.016**	**$677.568.047**	**371,87%**	>= 0	SI	**$ 6.346.831.413**	**$ 1.647.853.844**	**$ 4.698.**
123	$2.514.959.400	$677.546.047	3,71%			$ 6.272.688.454	$ 1.634.069.700	$ 4.638.
124	$4.713.616	$22.000	214,25%			$ 74.142.959	$ 13.784.144	$ 60.3

Proponente Individual | Proponente Plural

Estadísticas del libro de trabajo | Enviar comentarios a Microsoft | 100%

Buscar

ESP LAA

10:50 a. m. 13/12/2024

1. RUP P

Crear

Todas las herramientas | Editar | Convertir | Firma electrónica

TELEFONO 1: 2150482
FONO 2: 3156007496
EO ELECTRONICO: CONTADOR@PACOLOMBIA.COM.CO

CCION PARA NOTIFICACION JUDICIAL
E 104 NO. 14A 45 OF. 401 CENTRO EMPRESARIAL 104
CIPIO: BOGOTÁ D.C.
RTAMENTO: CUNDINAMARCA
IO: RINCÓN DEL CHICO
FONO 1: 6371065
FONO 2: 3182818164
EO ELECTRONICO: JURIDICA@PEICOLOMBIA.CO

INFORMACION ANTERIOR HA SIDO TOMADA DIRECTAMENTE DEL REGISTR
ANTIL O DE ENTIDADES SIN ANIMO DE LUCRO
CERTIFICA:
CLASIFICACION POR TAMAÑO DE LA EMPRESA

EL INSCRITO SE CLASIFICO COMO:

MEDIANA EMPRESA

CERTIFICA:
INFORMACION FINANCIERA

QUE EN RELACIÓN A SU INFORMACIÓN FINANCIERA EL PROPONENTE REPORTÓ:
FECHA DE CORTE DE LA INFORMACIÓN FINANCIERA: 31/12/2023

ACTIVO CORRIENTE:	$4.834.280.034,00
ACTIVO TOTAL:	$10.330.433.891,00
PASIVO CORRIENTE:	$4.063.217.416,00
PASIVO TOTAL:	$7.036.941.387,00
PATRIMONIO:	$3.293.492.504,00
UTILIDAD/PERDIDA OPERACIONAL:	$1.848.508.426,00
GASTOS DE INTERESES:	$695.982.358,00

ESTA INFORMACION FUE OBJETO DE VERIFICACIÓN DOCUMENTAL POR PARTE DE L
CÁMARA DE COMERCIO DE BOGOTÁ.

CERTIFICA:
CAPACIDAD FINANCIERA

QUE EN RELACIÓN A LOS INDICADORES DE LA CAPACIDAD FINANCIERA E
PROPONENTE REPORTÓ CON CORTE A 31/12/2023:

216 x 279 mm

314
405

Correo: Mela | PROPUESTAS | MALLA VIAL | MALLA VIAL | VF - 1 - MAL

gobiernobogota-my.sharepoint.com/:x:/r/personal/sergiol_rodriguez_gobiernobogota_gov_co/_layou...

VF - 1 - MALLA VIAL

Buscar herramientas, ayuda y mucho más (Alt + Q)

Archivo | Inicio | Insertar | Compartir | Diseño de página | Fórmulas | Datos | Revisar

Compartir

Deshacer | Pegar | Portapapeles | Arial | 10 | Fuente | Alineación | Número | Estilos | Celdas | Edición | Complementos

C121 | 4834

CONTRATAR A PRECIOS UNITARIOS FIJOS POR LA MODALID

PRESUPUESTO OFICIAL: **$ 3.530.217.097**

No:	PROPONENTE	LIQUIDEZ= Activo Corriente/Pasivo Corriente				
		Activo Corriente	Pasivo Corriente	Liquidez	CONDICION >=1,11	HABILITA-NO HABILITA
39					>=1,11	SI
	LUGARQ	$ 200.725.521	$ 18.129.261	11,07		
	SIS	$ 5.179.253.777	$ 67.271.984	76,98		
41	**CONSORCIO JH MARTIRES**	**$ 5.183.439.000**	**$ 1.383.965.000**	**3,75**	>=1,11	SI
	HMR	$ 2.564.351.000	$ 786.132.000	3,26		
	JEHR	$ 2.619.088.000	$ 597.833.000	4,38		
42	**CONSORCIO VIAS BOGOTA LOCAL**	**$ 162.382.248.151**	**$ 126.122.636.962**	**1,29**	>=1,11	SI
	PA COLOMBIA	$ 162.382.243.317	$ 126.122.636.962	1,28		
	PERFORACIONES	$ 4.834				
43	**CONSORCIO VIAS POR BOGOTÁ KJ**	**$ 6.346.831.413**	**$ 1.647.853.844**	**3,85**	>=1,11	SI
	JMS	$ 6.272.688.454	$ 1.634.069.700	3,83		
	KOUMI	$ 74.142.959	$ 13.784.144	5,37		

Proponente Individual | Proponente Plural

Estadísticas del libro de trabajo | Enviar comentarios a Microsoft | 100%

Buscar

ESP LAA | 10:46 a. m. 13/12/2024

BOGOTÁ | SECRETARÍA DE GOBIERNO

Al contestar por favor cite estos datos:
Radicado No. 20246420010893
Fecha: 13-12-2024
20246420010893

MEMORANDO

642

Bogotá D.C.,

PARA: Magda Lorena Dávila Velandia – Contratista Infraestructura FDLM

Sergio Luis Rodríguez Socarras– Contratista FDLM

Melanyn Oriana Mosquera Leyton – Contratista FDLM

Jorge Albeiro Contreras Rojas– Abogado Contratista FDLM

Janette Alexandra Luna Vela – Abogada Contratista FDLM

DE: John Jader Suárez Delgado - Alcalde Local de los Mártires

ASUNTO: Designación Comité Evaluador Proceso Concurso de Méritos Abierto **FDLM-CMA-027-2024 (121653)**.

De conformidad con lo señalado en el artículo 2.2.1.1.2.2.3 del Decreto 1082 de 2015 "Comité Evaluador", respetuosamente me permito informarles que han sido designados para integrar el comité evaluador que realizará la evaluación de los requisitos jurídicos, técnicos y financieros y de ponderación, según corresponda, de las ofertas recibidas dentro del proceso No. **FDLM-CMA-027-2024 (121653)**, que tiene por objeto la "REALIZAR LA INTERVENTORÍA TÉCNICA, ADMINISTRATIVA, FINANCIERA, JURIDICA, SOCIAL, AMBIENTAL Y SST AL CONTRATO DE OBRA PUBLICA QUE TENDRÁ POR OBJETO: "CONTRATAR A PRECIOS UNITARIOS FIJOS POR LA MODALIDAD DE MONTO AGOTABLE, LAS OBRAS Y ACTIVIDADES PARA LA CONSERVACION DE LA MALLA VIAL Y ESPACIO PÚBLICO ASOCIADO A LA INFRAESTRUCTURA DE TRANSPORTE DE LA LOCALIDAD DE LOS MARTIRES, PARA LA VIGENCIA FISCAL 2024, DE CONFORMIDAD CON LOS PLIEGOS DE CONDICIONES Y DEMÁS DOCUMENTOS DEL PROCESO DE SELECCIÓN".

El informe de evaluación debe ser publicado durante las fechas señaladas en el cronograma definido para el presente proceso, por lo que se les solicita que los informes deben ser enviados por los evaluadores a más tardar el **MIÉRCOLES 18 DE DICIEMBRE DE 2024 A LAS 11:00 AM**.

Es preciso reiterar a los evaluadores (Contratistas y de Planta) del Fondo de Desarrollo Local de Los Mártires, que deben adelantar la labor designada conforme a los lineamientos de ley y atendiendo los principios constitucionales y legales de la función pública, so pena de incurrir en faltas disciplinarias.

Se adjunta la distribución de las ofertas.

Los documentos correspondientes al proceso se encuentran en la página del SECOP II, en el link **https://community.secop.gov.co/Public/Tendering/ContractNoticePhases/View?PPI=CO1.PPI.35946643&isFromPublicArea=True&isModal=False**

John Jader Suárez Delgado

Alcalde Local de los Mártires

Anexo: Distribución de las Ofertas

Elaboró: Janette Alexandra Luna Vela – Abogada Contratista FDLM
Revisó: Liliana Ramírez- Abogada Contratista FDLM

FONDO DE DESARROLLO LOCAL LOS MARTIRES

REALIZAR LA INTERVENTORIA TECNICA, ADMINISTRATIVA, FINANCIERA, JURIDICA, SOCIAL, AMBIENTAL Y SST AL CONTRATO DE OBRA PUBLICA QUE TENGA POR OBJETO: "CONTRATAR A PRECIOS UNITARIOS FIJOS POR LA MODALIDAD DE MONTO AGOTABLE, LAS OBRAS Y ACTIVIDADES PARA LA CONSERVACION DE LA MALLA VIAL Y ESPACIO PUBLICO ASOCIADO A LA INFRAESTRUCTURA DE TRANSPORTE DE LA LOCALIDAD DE LOS MARTIRES, PARA LA VIGENCIA FISCAL 2024, DE CONFORMIDAD CON LOS PLIEGOS DE CONDICIONES Y DEMAS DOCUMENTOS DEL PROCESO DE SELECCION.

| No. | OFERENTES | EVALUACIÓN JURÍDICA | | | | EVALUACIÓN TÉCNICA | | | |

FONDO DE DESARROLLO LOCAL LOS MARTIRES

REALIZAR LA INTERVENTORÍA TÉCNICA, ADMINISTRATIVA, FINANCIERA, JURIDICA, SOCIAL, AMBIENTAL Y SST AL CONTRATO DE OBRA PUBLICA QUE TENDRÁ POR OBJETO: "CONTRATAR A PRECIOS UNITARIOS FIJOS POR LA MODALIDAD DE MONTO AGOTABLE, LAS OBRAS Y ACTIVIDADES PARA LA CONSERVACION DE LA MALLA VIAL Y ESPACIO PÚBLICO ASOCIADO A LA INFRAESTRUCTURA DE TRANSPORTE DE LA LOCALIDAD DE LOS MARTIRES, PARA LA VIGENCIA FISCAL 2024, DE CONFORMIDAD CON LOS PLIEGOS DE CONDICIONES Y DEMÁS DOCUMENTOS DEL PROCESO DE SELECCIÓN

PRESUPUESTO OFICIAL: $ 327.943.664

No:	PROPONENTE	LIQUIDEZ= Activo Corriente/Pasivo Corriente					NIVEL DE ENDEUDAMIENTO= Pasivo Total/Activo Total					RAZON DE COBERTURA DE INTERESES=Utilidad Operacional/Gastos de					CAPITAL DE TRABAJO=Activo Corriente-Pasivo Corriente					RENTABILIDAD DEL PATRIMONIO= Utilidad operacional / Patrimonio					RENTABILIDAD DEL ACTIVO= Utilidad operacional / Activo Total				
		Activo Corriente	Pasivo Corriente	Liquidez	CONDICION >=1.11	HABILITA-NO	Pasivo Total	Activo Total	Nivel de Endeudamien	CONDICION <=75%	HABILITA-NO	Utilidad Operacional	Gastos de Intereses	Razón de Cobertura de	CONDICION >=0	HABILITA- NO HABILITA	Activo Corriente	Pasivo Corriente	Capital de Trabajo	CONDICION: >=10% DEL	HABILITA-NO	Utilidad Operacional	Patrimonio	Rentabilidad del patrimonio	CONDICIO N >=0	HABILITA-NO	Utilidad Operacional	Activo Total	Rentabilidad del Activo	CONDICIO N >=0	HABILITA-NO
2	**CONSORCIO REAL A&U 2024**	$ **1.726.989.569**	**$ 660.087.359**	**2,62**			$ **1.435.446.593**	**$ 2.829.184.603**	**0,51**			**$423.453.486**	**$58.223.894**	**7,27**			$ **1.726.989.569**	**$ 660.087.359**	**$ 1.066.902.210**	$ 32.794.366,40		$ **423.453.486**	**$ 1.393.738.010**	**0,30**			**423.453.486**	**2.829.184.603**	**0,15**		
	URBANISMO Y ARQUITECTURA SAS	$ 283.412.223	$ 45.741.603	**6,20**			$ 61.376.069	$ 283.412.223	**0,22**			$ 3.484.210	$ 137.922	**25,26**			$ 283.412.223	$ 45.741.603	$ 237.670.620			$ 3.484.210	$ 222.036.154	**0,02**			3.484.210	283.412.223	**0,01**		
	ARQUITECTURA E INGENIERIA DE CONSULTA	$	$ 614.345.756	**2,35**			$	$	**0,54**			$419.969.276	$58.085.972	**7,23**			$	$ 614.345.756	$ 829.231.590			$ 419.969.276	$	**0,36**			419.969.276	2.545.772.380	**0,16**		
4	**CONSORCIO INTERMARTIRES**	$ **1.638.280.702**	**$ 113.321.570**	**14,46**			$ **113.321.570**	$ **2.836.087.491**	**0,04**			**$280.108.397**	**$3.451.250**	**81,16**			$ **1.638.280.702**	**$ 113.321.570**	**$ 1.524.959.132**	$ 32.794.366,40		$ **280.108.397**	$ **2.722.765.921**	**0,10**			**280.108.397**	**2.836.087.491**	**0,10**		
	LUIS GUILLERMO NARVÁEZ	$	$ 110.012.730	**14,60**			$ 110.012.730	$	**0,04**			$256.914.365	$3.451.250	**74,46**			$	$ 110.012.730	$ 1.496.630.082			$ 256.914.365	$	**0,10**			256.914.365	2.791.325.801	**0,09**		
	BTM INGENIEROS SAS	$ 31.637.890	$ 3.308.840	**9,56**			$ 3.308.840	$ 44.761.690	**0,07**			$23.194.032	$0	**9834,14**			$ 31.637.890	$ 3.308.840	$ 28.329.050			$ 23.194.032	$ 41.452.850	**0,56**			23.194.032	44.761.690	**0,52**		
6	**CONSORCIO MARTIRES GM**	$ **4.276.955.005**	**$ 1.729.923.412**	**2,47**			$ **1.729.923.412**	$ **4.358.335.078**	**0,40**			**$557.463.609**	**$120.874**	**4611,94**			$ **4.276.955.005**	$ **1.729.923.412**	**$ 2.547.031.593**	$ 32.794.366,40		$ **557.463.609**	$ **2.628.411.666**	**0,21**			**557.463.609**	**4.358.335.078**	**0,13**		
	MSING SAS	$	$ 1.549.179.632	**2,50**			$	$	**0,39**			$469.083.233	$120.874	**3880,76**			$	$ 1.549.179.632	$ 2.327.867.835			$ 469.083.233	$	**0,19**			469.083.233	3.956.856.390	**0,12**		
	GRMM SAS	$ 399.907.538	$ 180.743.780	**2,21**			$ 180.743.780	$ 401.478.688	**0,45**			$88.380.376	$0	**INDETERMINADO**			$ 399.907.538	$ 180.743.780	$ 219.163.758			$ 88.380.376	$ 220.734.908	**0,40**			88.380.376	401.478.688	**0,22**		
7	**LA ESTANZUELA**	$ **27.510.338.144**	**$ 3.771.921.848**	**7,29**			$ **5.584.826.016**	**29.944.777.704**	**0,19**			**$1.563.801.747**	**$239.727.000**	**6,52**			$ **27.510.338.144**	**$ 3.771.921.848**	**$ 23.738.416.296**	$ 32.794.366,40		**$ 1.563.801.747**	**$ 24.259.951.688**	**0,06**			**1.563.801.747**	**29.944.777.704**	**0,05**		
	INGECO	$	$ 470.920.848	**9,35**			$ 614.925.016	$	**0,12**			$455.686.747	$227.046.00	**2,01**			$	$ 470.920.848	$ 3.932.869.296			$ 455.686.747	$	**0,10**			455.686.747	5.003.523.704	**0,09**		
	INP SAS	$	$ 3.301.001.000	**7,00**			$	$	**0,20**			$1.108.115.00	$12.681.000	**87,38**			$	$ 3.301.001.000	$ 19.805.547.000			$	$	**0,06**			1.108.115.000	24.841.254.00	**0,04**		
8	**CONSORCIO MALLA VIAL MCB**	$ **3.803.986.677**	**$ 711.894.329**	**5,34**			$ **2.428.314.021**	**6.283.592.314**	**0,39**			**$1.149.089.683**	**$47.225.029**	**24,33**			$ **3.803.986.677**	**$ 711.894.329**	**$ 3.092.092.348**	$ 32.794.366,40		**$ 1.149.089.683**	**$855.278.293**	**0,30**			**1.149.089.683**	**6.283.592.314**	**0,18**		
	CB INGENIERIA Y DESARROLLO SAS BIC	$ 828.190.092	$ 13.792.283	**60,05**			$ 13.792.283	$ 828.190.092	**0,02**			$15.602.191	$0	**INDETERMINADO**			$ 828.190.092	$ 13.792.283	$ 814.397.809			$ -15.602.191	$ 814.397.809	**-0,02**			-15.602.191	828.190.092	**-0,02**		
	CB INGENIEROS SAS	$	$ 698.102.046	**4,26**			$	$	**0,44**			$1.164.691.87	$47.225.029	**24,66**			$	$ 698.102.046	$ 2.277.694.539			$	$	**0,38**			1.164.691.874	5.455.492.222	**0,21**		
10	**CONSORCIO INTER VIAS MARTIRES**	$ **3.908.407.000**	**$ 812.761.000**	**4,81**			$ **2.217.297.000**	$ **4.594.940.000**	**0,48**			**$491.891.000**	**$0**	**INDETERMINADO**			$ **3.908.407.000**	**$ 812.761.000**	**$ 3.095.646.000**	$ 32.794.366,40		**$ 491.891.000**	$ **2.377.643.000**	**0,21**			**491.891.000**	**4.594.940.000**	**0,11**		
	GNG SERVICIOS DE INGENIERÍA S.A.S	$	$ 785.263.000	**4,77**			$	$	**0,51**			$454.321.000	$0	**INDETERMINADO**			$	$ 785.263.000	$ 2.962.634.000			$ 454.321.000	$	**0,24**			454.321.000	3.838.806.000	**0,12**		
	JMELO INGENIERIA DE PROYECTOS SAS	$ 160.510.000	$ 27.498.000	**5,84**			$ 263.269.000	$ 756.134.000	**0,35**			$37.570.000	$0	**INDETERMINADO**			$ 160.510.000	$ 27.498.000	$ 133.012.000			$ 37.570.000	$ 492.865.000	**0,08**			37.570.000	756.134.000	**0,05**		
15	**CONSORCIO INTERVIAS MARTIRES 2024**	$ **2.331.221.344**	**$ 169.790.701**	**13,73**			$ **580.713.078**	$ **3.293.457.378**	**0,18**			**$160.990.569**	**$30.347.800**	**5,30**			$ **2.331.221.344**	**$ 169.790.701**	**$ 2.161.430.643**	$ 32.794.366,40		**$ 160.990.569**	$ **3.293.457.378**	**0,05**			**160.990.569**	**3.293.457.378**	**0,05**		
	DTPC	$ 300.000.000	$ 0	**0,00**			$ 0	$ 300.000.000	**0,00**			$0	$0	**0,00**			$ 300.000.000	$ 0	$ 300.000.000			$ 0	$ 300.000.000	**0,00**			0	300.000.000	**0,00**		
	PUCC	$	$ 169.790.701	**11,96**			$ 580.713.078	$	**0,19**			$160.990.569	$30.347.800	**5,30**			$	$ 169.790.701	$ 1.861.430.643			$ 160.990.569	$	**0,07**			160.990.569	2.993.457.378	**0,05**		
16	**CONSORCIO INGECONSTRUCCIONES 12**	$ **2.424.738.056**	**$ 229.119.000**	**10,58**			$ **316.719.000**	$ **4.033.916.177**	**0,08**			**$598.722.742**	**$1.445.650**	**414,15**			$ **2.424.738.056**	$ **229.119.000**	**$ 2.195.619.056**	$ 32.794.366,40		**$ 598.722.742**	$ **3.717.197.177**	**0,16**			**598.722.742**	**4.033.916.177**	**0,15**		
	INGECONSTRUCTORES ABC SAS	$ 164.072.879	$ 6.612.000	**24,81**			$ 6.612.000	$ 857.251.000	**0,01**			$66.017.300	$1.350.000	**48,90**			$ 164.072.879	$ 6.612.000	$ 157.460.879			$ 66.017.300	$ 850.639.000	**0,08**			66.017.300	857.251.000	**0,08**		
	CONSTRUCTORA INGEVISA SAS	$	$ 222.507.000	**10,16**			$ 310.107.000	$	**0,10**			$532.705.442	$96.650	**5509,32**			$	$ 222.507.000	$ 2.038.158.177			$ 532.705.442	$	**0,19**			532.705.442	3.176.665.177	**0,17**		
17	**CONSORCIO LAPP**	$ **2.071.778.969**	**$ 318.853.646**	**6,50**			$ **703.516.227**	$ **2.101.124.438**	**0,33**			**$822.296.042**	**$14.407.502**	**57,07**			$ **2.071.778.969**	**$ 318.853.646**	**$ 1.752.925.323**	$ 32.794.366,40		**$ 822.296.042**	$ **1.397.608.211**	**0,59**			**822.296.042**	**2.101.124.438**	**0,39**		
	LITORAL CONSULTING SAS	$	$ 293.782.825	**4,82**			$ 608.445.406	$	**0,43**			$778.214.646	$14.312.951	**54,37**			$	$ 293.782.825	$ 1.123.535.207			$ 778.214.646	$ 808.972.626	**0,96**			778.214.646	1.417.318.032	**0,55**		
	APP CONSULTORES Y ESTRUCTURADORES SAS	$ 654.460.937	$ 25.070.821	**26,10**			$ 95.070.821	$ 683.806.406	**0,14**			$44.081.396	$94.551	**466,22**			$ 654.460.937	$ 25.070.821	$ 629.390.116			$ 44.081.396	$ 588.735.585	**0,07**			44.081.396	683.806.406	**0,06**		
18	**CONSORCIO VIAL LAINCO**	$ **4.405.390.458**	**$ 1.356.497.468**	**3,25**			$ **2.121.569.217**	$ **4.438.023.018**	**0,48**			**$1.971.482.245**	**$4.576.577**	**430,78**			$ **4.405.390.458**			$ 32.794.366,40		$ **1.971.482.245**	$ **2.316.453.801**	**0,85**			**1.971.482.245**	**4.438.023.018**	**0,44**		
	INDESCO SAS BIC	$	$ 183.167.604	**6,67**			$ 854.232.037	$	**0,68**			$169.230.323	$4.576.577	**36,98**			$	$ 183.167.604	$ 1.038.963.842			$ 169.230.323	$ 399.297.469	**0,42**			169.230.323	1.253.529.506	**0,14**		
	LATINOCONSULT SAS	$	$ 1.173.329.864	**2,71**			$	$	**0,40**			$1.802.251.92	$0	**INDETERMINADO**			$	$ 1.173.329.864	$ 2.009.929.148			$	$	**0,94**			1.802.251.922	3.184.493.512	**0,57**		
19	**CONSORCIO INGEMACS**	$ **932.393.807**	**$ 402.548.948**	**2,32**			$ **446.465.440**	$ **959.332.673**	**0,47**			**$125.475.691**	**$1.450.668**	**86,50**			$ **932.393.807**	**$ 402.548.948**	**$ 529.844.859**	$ 32.794.366,40		**$ 125.475.691**	$ **512.867.233**	**0,24**			**125.475.691**	**959.332.673**	**0,13**		
	OCIMACS SAS	$ 766.220.049	$ 377.319.016	**2,03**			$ 410.521.624	$ 789.158.915	**0,52**			$94.864.595	$1.284.000	**73,88**			$ 766.220.049	$ 377.319.016	$ 388.901.033			$ 94.864.595	$ 378.637.291	**0,25**			94.864.595	789.158.915	**0,12**		
	J&S ASESORIA E ING	$ 166.173.758	$ 25.229.932	**6,59**			$ 35.943.816	$ 170.173.758	**0,21**			$30.611.096	$166.668	**183,67**			$ 166.173.758	$ 25.229.932	$ 140.943.826			$ 30.611.096	$ 134.229.942	**0,23**			30.611.096	170.173.758	**0,18**		
21	**CONSORCIO INTERVIAS AMC**	$ **1.270.526.884**	**$ 62.737.201**	**20,25**			$ **98.663.283**	$ **1.379.013.511**	**0,07**			**$99.645.570**	**$0**	**#¡DIV/0!**			$ **1.270.526.884**	**$ 62.737.201**	**$ 1.207.789.683**	$ 32.794.366,40		$ **99.645.570**	$ **1.280.350.228**	**0,08**			**99.645.570**	**1.379.013.511**	**0,07**		
	MSC INGENIERIA SAS	$ 862.565.892	$ 29.332.549	**29,41**			$ 65.258.631	$ 862.565.892	**0,08**			$77.046.252	$0	**INDETERMINADO**			$ 862.565.892	$ 29.332.549	$ 833.233.343			$ 77.046.252	$ 797.307.261	**0,10**			77.046.252	862.565.892	**0,09**		
	CORTES LEIVA ASOCIADOS SAS	$ 407.960.992	$ 33.404.652	**12,21**			$ 33.404.652	$ 516.447.619	**0,06**			$22.599.318	$0	**0,00**			$ 407.960.992	$ 33.404.652	$ 374.556.340			$ 22.599.318	$ 483.042.967	**0,05**			22.599.318	516.447.619	**0,04**		
23	**CONSORCIO CT**	$ **4.055.967.205**	**$ 474.811.648**	**8,54**			$ **659.285.551**	$ **5.048.180.970**	**0,13**			**$351.532.394**	**$5.622.003**	**62,53**			$ **4.055.967.205**	**$ 474.811.648**	**$ 3.581.155.557**	$ 32.794.366,40		$ **351.532.394**	$ **4.388.895.419**	**0,08**			**351.532.394**	**5.048.180.970**	**0,07**		
	CIVILE SAS BIC	$	$ 45.356.166	**49,12**			$ 229.830.069	$	**0,08**			-$195.414.227	$3.694.258	**-52,90**			$	$ 45.356.166	$ 2.182.702.893			$	$	**-0,07**			-195.414.227	2.924.282.073	**-0,07**		
	TAYFER DE COLOMBIA LTDA	$	$ 429.455.482	**4,26**			$ 429.455.482	$	**0,20**			$546.946.621	$1.927.745	**283,72**			$	$ 429.455.482	$ 1.398.452.664			$ 546.946.621	$	**0,32**			546.946.621	2.123.898.897	**0,26**		
26	**CONSORCIO INTER MARTIRES**	$ **2.727.810.000**	**$ 49.740.000**	**54,84**			$ **49.740.000**	$ **2.727.810.000**	**0,02**			**$144.697.000**	**$0**	**INDETERMINADO**			$ **2.727.810.000**	**$ 49.740.000**	**$ 2.678.070.000**	$ 32.794.366,40		**$ 144.697.000**	$ **2.678.070.000**	**0,05**			**144.697.000**	**2.727.810.000**	**0,05**		
	EMPRESA DE INFRAESTRUCTURA COLOMBIANA	$	$ 49.740.000	**34,74**			$ 49.740.000	$	**0,03**			$144.697.000	$0	**INDETERMINADO**			$	$ 49.740.000	$ 1.678.070.000			$ 144.697.000	$	**0,09**			144.697.000	1.727.810.000	**0,08**		
	CONSTRUCCIONES PROCOLOMBIA SAS	$	$ 0	**INDETER**			$ 0	$	**0,00**			$0	$0	**INDETERMINADO**			$	$ 0	$ 1.000.000.000			$ 0	$	**0,00**			0	1.000.000.000	**0,00**		
29	**CONSORCIO CADO**	$ **2.059.546.019**	**$ 562.655.130**	**3,66**			$ **592.917.450**	$ **2.775.197.992**	**0,21**			**$198.380.655**	**$19.854.076**	**9,99**			$ **2.059.546.019**	**$ 562.655.130**	**$ 1.496.890.889**	$ 32.794.366,40		$ **198.380.655**	$ **2.182.280.542**	**0,09**			**198.380.655**	**2.775.197.992**	**0,07**		
	GHE SAS	$ 13.039.247	$ 3.184.665	**4,09**			$ 9.716.665	$ 23.072.079	**0,42**			$6.634.712	$19.530	**339,72**			$ 13.039.247	$ 3.184.665	$ 9.854.582			$ 6.634.712	$ 13.355.414	**0,50**			6.634.712	23.072.079	**0,29**		
	JMGP	$	$ 559.470.466	**3,66**			$ 583.200.785	$	**0,21**			$191.745.943	$19.834.546	**9,67**			$	$ 559.470.466	$ 1.487.036.307			$ 191.745.943	$	**0,09**			191.745.943	2.752.125.913	**0,07**		
31	**CONSORCIO CIVILPROJECT II**	$ **2.041.805.363**	**$ 228.813.610**	**8,92**			$ **757.662.804**	$ **3.727.850.725**	**0,20**			**$780.505.249**	**$87.146.144**	**8,96**			$ **2.041.805.363**	**$ 228.813.610**	**$ 1.812.991.753**	$ 32.794.366,40		$ **780.505.249**	$ **2.970.187.921**	**0,26**			**780.505.249**	**3.727.850.725**	**0,21**		
	AS INGLY CONS SAS	$ 750.000.000	$ 0	**INDETER**			$ 0	$ 750.000.000	**0,00**			$0	$0	**INDETERMINADO**			$ 750.000.000	$ 0	$ 750.000.000			$ 0	$ 750.000.000	**0,00**			0	750.000.000	**0,00**		
	A.N.M.	$	$ 228.813.610	**5,65**			$ 757.662.804	$	**0,25**			$780.505.249	$87.146.144	**8,96**			$	$ 228.813.610	$ 1.062.991.753			$ 780.505.249	$	**0,35**			780.505.249	2.977.850.725	**0,26**		
32	**CONSORCIO VIAL MARTIRES 2025**	$ **3.125.875.000**	**$ 87.049.000**	**35,91**			$ **188.971.000**	$ **4.723.226.000**	**0,04**			**$698.040.000**	**$0**	**INDETERMINADO**			$ **3.125.875.000**	**$ 87.049.000**	**$ 3.038.826.000**	$ 32.794.366,40		$ **698.040.000**	$ **4.534.255.000**	**0,15**			**698.040.000**	**4.723.226.000**	**0,15**		
	AHLA	$ 62.138.000	$ 16.035.000	**3,88**			$ 99.647.000	$ 138.904.000	**0,72**			$36.757.000	$0	**INDETERMINADO**			$ 62.138.000	$ 16.035.000	$ 46.103.000			$ 36.757.000	$ 39.257.000	**0,94**			36.757.000	138.904.000	**0,26**		
	SMCR	$	$ 71.014.000	**43,14**			$ 89.324.000	$	**0,02**			$661.283.000	$0	**INDETERMINADO**			$	$ 71.014.000	$ 2.992.723.000			$ 661.283.000	$	**0,15**			661.283.000	4.584.322.000	**0,14**		
35	**CONSORCIO INTER CCD**	$ **2.325.860.457**	**$ 362.383.920**	**6,42**			$ **460.318.186**	$ **2.867.615.091**	**0,16**			**$576.712.629**	**$956.904**	**602,69**			$ **2.325.860.457**	**$ 362.383.920**	**$ 1.963.476.537**	$ 32.794.366,40		$ **576.712.629**	$ **2.407.296.905**	**0,24**			**576.712.629**	**2.867.615.091**	**0,20**		
	CARING S.A.S	$ 986.535.419	$ 184.165.000	**5,36**			$ 184.165.000	$ 993.625.367	**0,19**			$472.143.728	$0	**INDETERMINADO**			$ 986.535.419	$ 184.165.000	$ 802.370.419			$ 472.143.728	$ 809.460.367	**0,58**			472.143.728	993.625.367	**0,48**		
	GADD	$ 524.173.208	$ 54.151.543	**9,68**			$ 114.151.543	$	**0,11**			$250.356.675	$956.904	**261,63**			$ 524.173.208	$ 54.151.543	$ 470.021.665			$ 250.356.675	$ 924.520.240	**0,27**			250.356.675	1.048.671.783	**0,24**		
	CIO COMPAÑÍA SAS	$ 815.151.830	$ 124.067.377	**6,57**			$ 162.001.643	$ 825.317.941	**0,20**			-$145.787.774	$0	**INDETERMINADO**			$ 815.151.830	$ 124.067.377	$ 691.084.453			$ -5	$ 663.316.298	**-0,22**			-145.787.774	825.317.941	**-0,18**		
36	**CONSORCIO LOS MARTIRES 027**	$ **4.139.392.476**	**$ 538.021.886**	**7,69**			$ **2.484.881.587**	$ **5.532.418.901**	**0,45**			**$948.804.987**	**$22.982.473**	**41,28**			$ **4.139.392.476**			$ 32.794.366,40		$ **948.804.987**	$ **3.047.537.314**	**0,31**			**948.804.987**	**5.532.418.901**	**0,17**		
	EIS CONSTRUCTORES SAS	$	$ 33.600.437	**71,71**			$	$	**0,40**			$717.074.652	$14.859.152	**48,26**			$	$ 33.600.437	$ 2.375.863.867			$ 717.074.652	$	**0,32**			717.074.652	3.792.490.865	**0,19**		
	DAM SOLUCIONES E INGENIERIA SAS	$	$ 504.421.449	**3,43**			$ 962.888.111	$	**0,55**			$231.730.335	$8.123.321	**28,53**			$	$ 504.421.449	$ 1.225.506.723			$ 231.730.335	$ 777.039.925	**0,30**			231.730.335	1.739.928.036	**0,13**		
37	**CONSORCIO INTERVENTORES 027 JG**	$ **13.080.978.401**	**$ 4.048.493.859**	**3,23**			$ **6.378.756.943**	**14.921.587.094**	**0,43**			**$4.242.495.49 3**	**$797.177.34 4**	**5,32**			$ **13.080.978.401**	**$ 4.048.493.859**	**$ 9.032.484.542**	$ 32.794.366,40		**$ 4.242.495.493**	**8.542.830.151**	**0,50**			**4.242.495.493**	**14.921.587.09 4**	**0,28**		
	GAVINCO	$	$ 4.048.493.859	**3,17**			$	$	**0,43**			$4.242.495.49	$797.177.34	**5,32**			$	$ 4.048.493.859	$ 8.782.484.542			$	$	**0,51**			4.242.495.493	14.671.587.09	**0,29**		
	JGF	$ 250.000.000	$ 0	**INDETER**			$ 0	$ 250.000.000	**0,00**			$0	$0	**INDETERMINADO**			$ 250.000.000	$ 0	$ 250.000.000			$ 0	$ 250.000.000	**0,00**			0	250.000.000	**0,00**		
38	**CONSORCIO INTER MARTIRES**	$ **595.971.826**	**$ 60.728.533**	**9,81**			$ **79.676.139**	$ **626.510.913**	**0,13**			**$123.445.935**	**$1.700.700**	**72,59**			$ **595.971.826**	**$ 60.728.533**	**$ 535.243.294**	$ 32.794.366,40		$ **123.445.935**	$ **546.834.774**	**0,23**			**123.445.935**	**626.510.913**	**0,20**		
	INGE PR SAS	$ 159.604.996	$ 21.057.680	**7,58**			$ 40.005.286	$ 174.014.281	**0,23**			$66.314.393	$1.700.700	**38,99**			$ 159.604.996	$ 21.057.680	$ 138.547.317			$ 66.314.393	$ 134.008.995	**0,49**			66.314.393	174.014.281	**0,38**		
	INTERVENTORIA Y GESTION INTERGES SAS	$ 436.366.830	$ 39.670.853	**11,00**			$ 39.670.853	$ 452.496.632	**0,09**			$57.131.542	$0	**INDETERMINADO**			$ 436.366.830	$ 39.670.853	$ 396.695.977			$ 57.131.542	$ 412.825.779	**0,14**			57.131.542	452.496.632	**0,13**		
40	**CONSORCIO CODINE-DHE**	$ **519.970.008**	**$ 872.084**	**596,24**			$ **872.084**	$ **519.970.008**	**0,00**			**$6.314.498**	**$0**	**INDETERMINADO**			$ **519.970.008**	**$ 872.084**	**$ 519.097.924**	$ 32.794.366,40		$ **6.314.498**	$ **519.097.924**	**0,01**			**6.314.498**	**519.970.008**	**0,01**		
	CODINE	$ 492.335.500	$ 0	**INDETER**			$ 0	$ 492.335.500	**0,00**			$0	$0	**INDETERMINADO**			$ 492.335.500	$ 0	$ 492.335.500			$ 0	$ 492.335.500	**0,00**			0	492.335.500	**0,00**		
	DHE	$ 27.634.508	$ 872.084	**31,69**			$ 872.084	$ 27.634.508	**0,03**			$6.314.498	$0	**INDETERMINADO**			$ 27.634.508	$ 872.084	$ 26.762.424			$ 6.314.498	$ 26.762.424	**0,24**			6.314.498	27.634.508	**0,23**		
41	**CONSORCIO MM 2024**	$ **385.848.383**	**$ 32.856.352**	**11,74**			$ **80.708.352**	$ **419.845.450**	**0,19**			**$74.930.314**	**$37.520**	**1997,08**			$ **385.848.383**	**$ 32.856.352**	**$ 352.992.031**	$ 32.794.366,40		$ **74.930.314**	$ **339.137.098**	**0,22**			**74.930.314**	**419.845.450**	**0,18**		
	MT PROJECTS S.A.S	$ 83.102.841	$ 2.404.352	**34,56**			$ 50.256.352	$ 117.099.908	**0,43**			$16.351.098	$37.520	**435,80**			$ 83.102.841	$ 2.404.352	$ 80.698.489			$ 16.351.098	$ 66.843.556	**0,24**			16.351.098	117.099.908	**0,14**		
	AZM PROYECTOS DE INGENIERIA	$ 302.745.542	$ 30.452.000	**9,94**			$ 30.452.000	$ 302.745.542	**0,10**			$58.579.216	$0	**INDETERMINADO**			$ 302.745.542	$ 30.452.000	$ 272.293.542			$ 58.579.216	$ 272.293.542	**0,22**			58.579.216	302.745.542	**0,19**		
42	**CONSORCIO INTERVENTORIA RED VIAL**	$ **3.621.057.234**	**$ 120.321.000**	**30,09**			$ **716.220.000**	$ **3.784.573.594**	**0,19**			**$97.408.765**	**$22.191.214**	**4,39**			$ **3.621.057.234**			$ 32.794.366,40		$ **97.408.765**	$ **3.068.353.594**	**0,03**			**97.408.765**	**3.784.573.594**	**0,03**		
	GRB	$	$ 120.321.000	**28,03**			$ 716.220.000	$	**0,21**			$86.427.000	$21.903.000	**3,95**			$	$ 120.321.000	$ 2.252.636.000			$ 86.427.000	$	**0,03**			86.427.000	3.476.543.000	**0,02**		
	OPH IA	$ 248.100.234	$ 0	**INDETER**			$ 0	$ 308.030.594	**0,00**			$10.981.765	$288.214	**38,10**			$ 248.100.234	$ 0	$ 248.100.234			$ 10.981.765	$ 308.030.594	**0,04**			10.981.765	308.030.594	**0,04**		

SERGIO RODRIGUEZ
PROFESIONAL ESPECIALIZADO - CONTRATISTA FOLM

MELANYN MOSQUERA
PROFESIONAL - CONTRATISTA FOLM

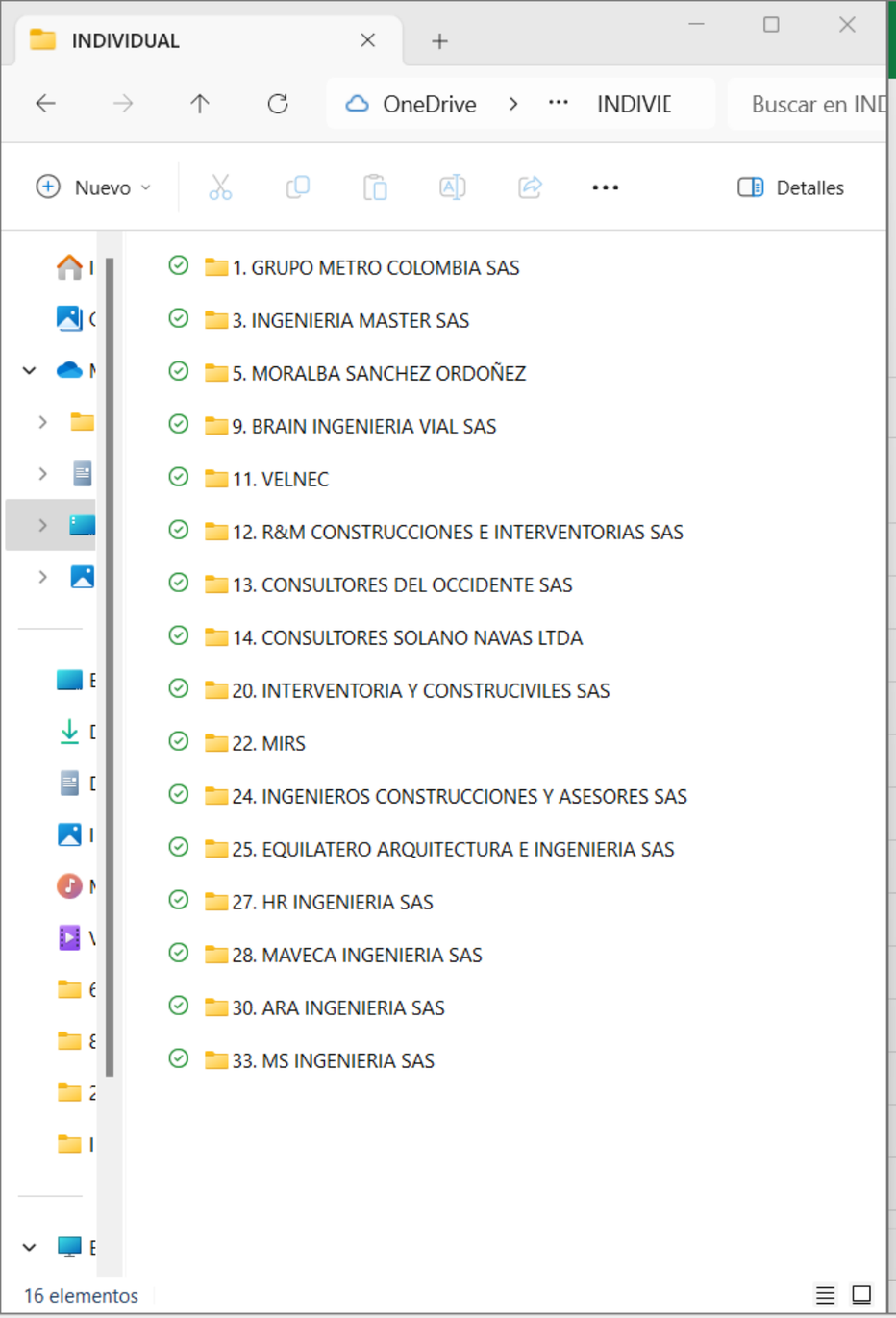

EVALUACION INTERVENTORIA MALLA VIAL.xlsx - Excel

Buscar

Melanyn Oriana MO

Archivo Inicio Insertar Disposición de página Fórmulas Datos Revisar Vista Ayuda Acrobat

Compartir

Pegar Portapapeles Arial 10 Fuente Alineación Número Formato condicional Dar formato como tabla Estilos de celda Estilos Celdas Edición Crear un PDF Crear un PDF y compartir vínculo Adobe Acrobat

C16 7097

	A	B	C	D	E	F	G	
4	No:	PROPONENTE	LIQUIDEZ= Activo Corriente/Pasivo Corriente					
5			Activo Corriente	Pasivo Corriente	Liquidez	CONDICION >=1,11	HABILITA-NO HABILITA	Pa
6	1	GRUPO METRO COLOMBIA SAS	$ 5.266.255.849,00	$ 245.055.777,00	21,49	>=1,11	SI	$ 2
7	3	INGENIERIA MASTER SAS	$ 12.384.954.953,00	$ 2.212.621.574,00	5,60	>=1,11	SI	$ 2.2
8	5	MORALBA SANCHEZ ORDOÑEZ	$ 1.709.318.387,00	$ 87.080.500,00	19,63	>=1,11	SI	$
9	9	BRAIN INGENIERIA VIAL SAS	$ 3.963.660.000,00	$ 454.908.000,00	8,71	>=1,11	SI	$ 1.0
10	11	VELNEC SA	$ 6.718.327.378,00	$ 2.740.157.238,00	2,45	>=1,11	SI	$ 4.9
11	12	R&M CONSTRUCCIONES E INTERVENTORIAS SAS	$ 4.491.555.369,00	$ 1.212.508.964,00	3,70	>=1,11	SI	$ 1.2
12	13	CONSULTORES DEL OCCIDENTE SAS	$ 3.434.851.094,00	$ 15.576.326,00	220,52	>=1,11	SI	$
13	14	CONSULTORES SOLANO NAVAS LTDA	$ 1.165.955.615,00	$ 144.567.341,00	8,07	>=1,11	SI	$ 5
14	20	INTERVENTORIA Y CONSTRUCIVILES S.A.S	$ 2.431.206.980,00	$ 587.513.530,00	4,14	>=1,11	SI	$ 5
15	22	MIRS	$ 12.508.739.606,00	$ 358.985.793,00	34,84	>=1,11	SI	$ 3.6
16	24	INGENIEROS CONSTRUCCIONES Y ASESORES SAS	7097		#¡DIV/0!	>=1,11	#¡DIV/0!	
17	25	EQUILATERO ARQUITECTURA E INGENIERIA SAS	$ 585.747.642,00	$ 84.561.945,00	6,93	>=1,11	SI	$
18	27	HR INGENIERIA SAS			#¡DIV/0!	>=1,11	#¡DIV/0!	

Proponente Individual Proponente Plural

Introducir Accesibilidad: es necesario investigar

RUP

Crear

Todas las herramientas | Editar | Convertir | Firma electrónica

Firmado y todas las firmas son válidas. **Panel de firma**

de Comercio de Bogotá

CÓDIGO VERIFICACIÓN: B24750199729BF

22 DE NOVIEMBRE DE 2024 HORA 15:34:

AB24750199 PÁGINA: 2 DE

* *

CELULAR: 3176412399
CORREO ELECTRONICO: GERENCIA@BRAININGENIERIA.COM
A.A.: 0

LA INFORMACION ANTERIOR HA SIDO TOMADA DIRECTAMENTE EG
MERCANTIL O DE ENTIDADES SIN ANIMO DE LUCRO
CERTIFICA:
CLASIFICACION POR TAMAÑO DE LA EMPRESA

QUE EL INSCRITO SE CLASIFICO COMO:

MEDIANA EMPRESA
CERTIFICA:
INFORMACION FINANCIERA

QUE EN RELACIÓN A SU INFORMACIÓN FINANCIERA EL PROPONENTE REPORTÓ
FECHA DE CORTE DE LA INFORMACIÓN FINANCIERA: 31/12/2023

ACTIVO CORRIENTE:	$3.963.660.000,00
ACTIVO TOTAL:	$4.891.643.000,00
PASIVO CORRIENTE:	$454.908.000,00
PASIVO TOTAL:	$1.077.946.000,00
PATRIMONIO:	$3.813.697.000,00
UTILIDAD/PERDIDA OPERACIONAL:	$1.756.949.000,00
GASTOS DE INTERESES:	$21.855,00

ESTA INFORMACION FUE OBJETO DE VERIFICACIÓN DOCUMENTAL POR PARTE
CÁMARA DE COMERCIO DE BOGOTÁ.
CERTIFICA:
CAPACIDAD FINANCIERA

QUE EN RELACIÓN A LOS INDICADORES DE LA CAPACIDAD FINANCIE
PROPONENTE REPORTÓ CON CORTE A 31/12/2023:

INDICE DE LIQUIDEZ:	8,71
INDICE DE ENDEUDAMIENTO:	0,22
RAZON DE CORBERTURA DE INTERESES:	80.391,16

ESTA INFORMACIÓN FUE OBJETO DE VERIFICACIÓN DOCUMENTAL POR PARTE
CÁMARA DE COMERCIO DE BOGOTÁ.
CERTIFICA:
CAPACIDAD ORGANIZACIONAL

216 x 279 mm

3
120

EVALUACION INTERVENTORIA MALLA VIAL.xlsx - Excel

Buscar

Melanyn Oriana MO

Archivo | Inicio | Insertar | Disposición de página | Fórmulas | Datos | Revisar | Vista | Ayuda | Acrobat

Compartir

Pegar | Portapapeles | Arial | 10 | Fuente | Alineación | Número | Formato condicional | Dar formato como tabla | Estilos de celda | Estilos | Celdas | Edición | Crear un PDF | Crear un PDF y compartir vínculo | Adobe Acrobat

O9 =M9/N9

PRESUPUESTO OFICIAL:

No:	PROPONENTE	LIQUIDEZ= Activo Corriente/Pasivo Corriente					
		Activo Corriente	Pasivo Corriente	Liquidez	CONDICION >=1,11	HABILITA-NO HABILITA	Pa
1	GRUPO METRO COLOMBIA SAS	$ 5.266.255.849,00	$ 245.055.777,00	21,49	>=1,11	SI	$ 2
3	INGENIERIA MASTER SAS	$ 12.384.954.953,00	$ 2.212.621.574,00	5,60	>=1,11	SI	$ 1.1
5	MORALBA SANCHEZ ORDOÑEZ	$ 1.709.318.387,00	$ 87.080.500,00	19,63	>=1,11	SI	$
9	BRAIN INGENIERIA VIAL SAS	$ 3.963.660.000,00	$ 454.908.000,00	8,71	>=1,11	SI	$ 1.0
				#¡DIV/0!	>=1,11	#¡DIV/0!	
				#¡DIV/0!	>=1,11	#¡DIV/0!	
				#¡DIV/0!	>=1,11	#¡DIV/0!	
				#¡DIV/0!	>=1,11	#¡DIV/0!	
				#¡DIV/0!	>=1,11	#¡DIV/0!	
				#¡DIV/0!	>=1,11	#¡DIV/0!	

Proponente Individual | Proponente Plural

Listo | Accesibilidad: es necesario investigar | 100%

Buscar

ESP LAA

4:02 p. m. 14/12/2024

FONDO DE DESARROLLO LOCAL LOS MARTIRES

"REALIZAR EL SEGUIMIENTO A LAS GARANTIAS DE ESTABILIDAD Y CALIDAD DE LAS OBRAS DE INFRAESTRUCTURA EJECUTADAS CON RECURSOS DE LA ALCALDIA LOCAL DE LOS MÁRTIRES QUE CUENTAN CON PÓLIZAS DE ESTABILIDAD VIGENTES, EN CUMPLIMIENTO DEL ARTÍCULO 4°, NUMERAL 4° DE LA LEY 80 DE 1993."

PRESUPUESTO OFICIAL: -

No.	PROPONENTE	LIQUIDEZ: Activo Corriente/Pasivo Corriente				NIVEL DE ENDEUDAMIENTO: Pasivo Total/Activo Total				RAZON DE COBERTURA DE INTERESES: Utilidad Operacional/Gastos de Intereses					RENDIMIENTO DEL PATRIMONIO: Utilidad operacional / Patrimonio					RENTABILIDAD DEL ACTIVO: Utilidad operacional / Activo				
		Activo Corriente	Pasivo Corriente	Liquidez	CONDICION: >=0,96	HABILITA NO HABILITA	Pasivo Total	Activo Total	Nivel de Endeudamiento	CONDICION: <=80%	HABILITA NO HABILITA	Utilidad Operacional	Gastos de Intereses	Razón de Cobertura de Intereses	CONDICION: >=0	HABILITA NO HABILITA	Patrimonio Neutro	Patrimonio Ajustado	Resultado Ejercicio del Patrimonio	CONDICION: POSITIVO	HABILITA NO HABILITA	Utilidad Operacional	Patrimonio	Rentabilidad del patrimonio	CONDICION: >=0	HABILITA NO HABILITA	Utilidad Operacional	Activo Total	Rentabilidad del Activo	CONDICION: >=0	HABILITA NO HABILITA
1	CONSTRUCTORA SOLIDARIA SA CON OBRAS	$ 140.462.386.924,00	$ 109.439.967.153,00	1,28	CUMPLE	HABILITA	$ 782.814.203.940,00	$1.048.113.910.845,00	75%	CUMPLE	HABILITA	$ 77.099.314.356,00	$ 636.328.332,00	121,16	CUMPLE	HABILITA	NO AGUANTA RECUPERAMIENTO DE VALOR AJUSTE				NO HABILITA	$ 77.099.314.356,00	$ 364.489.714.709,00	0,21	CUMPLE	HABILITA	$ 77.099.314.356,00	$ 1.048.113.910.845,00	0,07	CUMPLE	HABILITA
2	C.I. DECAPHEDA SAS	$ 1.863.803.981.961,00	$ 700.231.809.791,00	2,66	CUMPLE	HABILITA	$ 5.639.338.179.542,00	$6.316.746.743.749,00	89%	CUMPLE	HABILITA	$ 295.937.749.262,00	$ 2.564.228.272,00	115,41	CUMPLE	HABILITA	$ 594.809.886.953,81	$ 815.131.163.293,05	124.788.722.163,79	$ 113.788.722.163,79	HABILITA	$ 295.937.749.262,00	$ 889.870.969.359,00	0,33	CUMPLE	HABILITA	$ 295.937.749.262,00	$ 6.316.746.743.749,00	0,05	CUMPLE	HABILITA

DELEGADO ORDENADOR
PRESIDENTA JUNTA ADMINISTRADORA - CONTRATANTE

HELMYN MOSQUERA
PRESIDENTA - CONTRATISTA

RUP LA PREVIS

Crear

Todas las herramientas | Editar | Convertir | Firma electrónica

TELEFONO 1: 6013485757
CORREO ELECTRONICO: NOTIFICACIONESJUDICIALES@PREVISORA.GOV.CO

A INFORMACION ANTERIOR HA SIDO TOMADA DIRECTAMENTE DEL REGISTRO
ERCANTIL O DE ENTIDADES SIN ANIMO DE LUCRO
CERTIFICA:

CLASIFICACION POR TAMAÑO DE LA EMPRESA

QUE EL INSCRITO SE CLASIFICO COMO:

GRAN EMPRESA

CERTIFICA:
INFORMACION FINANCIERA

QUE EN RELACIÓN A SU INFORMACIÓN FINANCIERA EL PROPONENTE REPORTÓ:
FECHA DE CORTE DE LA INFORMACIÓN FINANCIERA: 31/12/2023

ACTIVO CORRIENTE:	$1.863.804.581.961,00
ACTIVO TOTAL:	$4.315.786.745.799,00
PASIVO CORRIENTE:	$700.231.808.751,00
PASIVO TOTAL:	$3.629.108.176.544,00
PATRIMONIO:	$686.678.569.255,00
UTILIDAD/PERDIDA OPERACIONAL:	$295.537.749.202,00
GASTOS DE INTERESES:	$2.354.226.072,00

ESTA INFORMACION FUE OBJETO DE VERIFICACIÓN DOCUMENTAL POR PARTE DE LA CÁMARA DE COMERCIO DE BOGOTÁ.

CERTIFICA:
CAPACIDAD FINANCIERA

QUE EN RELACIÓN A LOS INDICADORES DE LA CAPACIDAD FINANCIERA EL PROPONENTE REPORTÓ CON CORTE A 31/12/2023:

INDICE DE LIQUIDEZ:	2,66
INDICE DE ENDEUDAMIENTO:	0,84
RAZON DE CORBERTURA DE INTERESES:	125,53

ESTA INFORMACIÓN FUE OBJETO DE VERIFICACIÓN DOCUMENTAL POR PARTE DE LA CÁMARA DE COMERCIO DE BOGOTÁ.

CERTIFICA:
CAPACIDAD ORGANIZACIONAL

215,9 x 279,4 mm

4
362

EVALUACIÓN SEGUROS 024-2024.xlsx - Excel

Buscar

Melanyn Oriana MO

Archivo | Inicio | Insertar | Disposición de página | Fórmulas | Datos | Revisar | Vista | Ayuda | Acrobat

Compartir

Pegar | Portapapeles | Arial | 10 | Fuente | Alineación | Número | Formato condicional | Dar formato como tabla | Estilos de celda | Estilos | Celdas | Edición | Crear un PDF | Crear un PDF y compartir vínculo | Adobe Acrobat

D7 | 700231808751

PRESUPUESTO OFICIAL:

No:	PROPONENTE	LIQUIDEZ= Activo Corriente/Pasivo Corriente				
		Activo Corriente	Pasivo Corriente	Liquidez	CONDICION >=1,11	HABIL HAE
1	ASEGURADORA SOLIDARIA DE COLOMBIA	$ 193.853.289.929,00	$ 106.829.997.213,00	1,81	>=1,11	
2	LA REVISORA S.A.MCOMPAÑIA DE SEGUROS	$ 1.863.804.581.961,00	$ 700.231.808.751,00	2,66	>=1,11	

Proponente Individual

Listo | Accesibilidad: es necesario investigar | 106%

Buscar

ESP LAA

10:00 a. m. 14/12/2024

FONDO DE DESARROLLO LOCAL LOS MARTIRES

CONTRATAR A PRECIOS UNITARIOS FIJOS POR LA MODALIDAD DE MONTO AGOTABLE LOS BIENES, MOBILIARIO Y ELEMENTOS TECNOLÓGICOS PARA LA DOTACIÓN 7 SEDES DE SALONES COMUNALES DE CONFORMIDAD CON LOS ESTUDIOS PREVIOS Y DEMÁS DOCUMENTOS QUE HACEN PARTE INTEGRAL DE ESTE PROCESO, EN EL MARCO DE LOS PROYECTOS DE INVERSIÓN No. 2096 'MÁRTIRES PARTICIPA Y DECIDE PARA EL CIERRE DE LA VIGENCIA 2024

PRESUPUESTO OFICIAL: **$ 205.000.000**

No:	PROPONENTES INDIVIDUALES	LIQUIDEZ= Activo Corriente/Pasivo Corriente					NIVEL DE ENDEUDAMIENTO= Pasivo Total/Activo Total					RAZON DE COBERTURA DE INTERESES=Utilidad Operacional/Gastos de Intereses					RENTABILIDAD DEL PATRIMONIO= Utilidad operacional / Patrimonio					RENTABILIDAD DEL ACTIVO= Utilidad operacional / Activo				
		Activo Corriente	Pasivo Corriente	Liquidez	CONDICION >=2,3	HABILITA-NO HABILITA	Pasivo Total	Activo Total	Nivel de Endeudamiento	CONDICION <=40%	HABILITA-NO HABILITA	Utilidad Operacional	Gastos de Intereses	Razón de Cobertura de Intereses	CONDICION >=3,8	HABILITA-NO HABILITA	Utilidad Operacional	Patrimonio	Rentabilidad del patrimonio	CONDICION >=0,19	HABILITA-NO HABILITA	Utilidad Operacional	Activo Total	Rentabilidad ad del Activo	CONDICIO N >=0,10	HABILITA-NO HABILITA
1	COMERCIALIZADORA SERLE.COM	$ 4.884.746.590	$ 958.442.205	5,10	>=2,3	SI	$ 1.943.567.913	$ 7.907.801.502	0,25	<=40%	SI	$ 1.856.163.724	$ 29.896.472	62,09	>= 3,8	SI	$ 1.856.163.724	$ 5.964.233.589	0,31	>= 0,19	SI	$ 1.856.163.724	$ 7.907.801.502	0,23	>= 0,10	SI
2	SACSU SAS	$ 578.282.088	$ 38.780.000	14,91	>=2,3	SI	$ 46.780.000	$ 578.282.088	0,08	<=40%	SI	$ 253.002.346	$ 0	INDETERMINADO	>= 3,8	SI	$ 253.002.346	$ 531.502.088	0,48	>= 0,19	SI	$ 253.002.346	$ 578.282.088	0,44	>= 0,10	SI
3	BONGA BUSTAMANTE SAS	$ 970.980.472	$ 275.000.000	3,53	>=2,3	SI	$ 275.000.000	$ 1.314.480.472	0,21	<=40%	SI	$ 209.071.321	$ 0	INDETERMINADO	>= 3,8	SI	$ 209.071.321	$ 1.039.480.472	0,20	>= 0,19	SI	$ 209.071.321	$ 1.314.480.472	0,16	>= 0,10	SI
4	COINVER BR	$ 2.206.067.000	$ 24.965.000	88,37	>=2,3	SI	$ 24.965.000	$ 2.532.733.000	0,01	<=40%	SI	$ 1.455.732.800	$ 984.000	1479,40	>= 3,8	SI	$ 1.455.732.800	$ 2.507.768.000	0,58	>= 0,19	SI	$ 1.455.732.800	$ 2.532.733.000	0,57	>= 0,10	SI
5	AXN SAS	$ 896.994.432	$ 117.580.812	7,63	>=2,3	SI	$ 232.581.343	$ 1.012.350.432	0,23	<=40%	SI	$ 220.798.540	$ 5.040.000	43,81	>= 3,8	SI	$ 220.798.540	$ 779.769.089	0,28	>= 0,19	SI	$ 220.798.540	$ 1.012.350.432	0,22	>= 0,10	SI
6	OFIBOD SAS	$ 1.320.248.678	$ 165.458.904	7,98	>=2,3	SI	$ 477.255.390	$ 1.491.220.159	0,32	<=40%	SI	$ 201.598.991	$ 15.877.727	12,70	>= 3,8	SI	$ 201.598.991	$ 1.013.964.769	0,20	>= 0,19	SI	$ 201.598.991	$ 1.491.220.159	0,14	>= 0,10	SI
8	INTEGRA DE COLOMBIA SAS	PROPONENTE NO PRESENTO RUP																								

No:	PROPONENTE PLURAL		LIQUIDEZ= Activo Corriente/Pasivo Corriente					NIVEL DE ENDEUDAMIENTO= Pasivo Total/Activo Total					RAZON DE COBERTURA DE INTERESES=Utilidad Operacional/Gastos de Intereses					RENTABILIDAD DEL PATRIMONIO= Utilidad operacional / Patrimonio					RENTABILIDAD DEL ACTIVO= Utilidad operacional / Activo Total				
			Activo Corriente	Pasivo Corriente	Liquidez	CONDICION >=2,3	HABILITA- NO HABILITA	Pasivo Total	Activo Total	Nivel de Endeudamiento	CONDICION <=40%	HABILITA- NO HABILITA	Utilidad Operacional	Gastos de Intereses	Razón de Cobertura de Intereses	CONDICION >=3,8	HABILITA- NO HABILITA	Utilidad Operacional	Patrimonio	Rentabilidad del patrimonio	CONDICION >=0,19	HABILITA-NO HABILITA	Utilidad Operacional	Activo Total	Rentabilidad del Activo	CONDICION >=0,10	HABILITA- NO HABILITA
7	UT CAPITAL GROUP	% PATICIPACIÓN	$ 1.310.290.284	$ 188.320.085	6,96	>=2,3	SI	$ 188.320.085	$ 1.393.090.284	0,14	<=40%	SI	$ 265.933.753	$ 0	INDETERMINADO	>= 3,8	SI	$ 265.933.753	$ 1.204.770.199	0,22	>= 0,19	SI	$ 265.933.753	$ 1.393.090.284	0,19	>= 0,10	SI
	GRUPO SOCIEDAD CAPITAL SAS	50%	$ 1.100.160.588	$ 84.275.000	6,96			$ 84.275.000	$ 1.182.960.588	0,14			$ 195.064.203	$ 0	INDETERMINADO			$ 195.064.203	$ 1.098.685.588	0,22			$ 195.064.203	$ 1.182.960.588	0,19		
	RODOS GROUP S.A.S.	50%	$ 210.129.696	$ 104.045.085				$ 104.045.085	$ 210.129.696				$ 70.869.550	$ 0	INDETERMINADO			$ 70.869.550	$ 106.084.611				$ 70.869.550	$ 210.129.696			

SERGIO RODRIGUEZ
PROFESIONAL ESPECIALIZADO - CONTRATISTA FDLM

MELANYN MOSQUERA

MELANYN MOSQUERA
PROFESIONAL -
CONTRATISTA FDLM

RUP

Crear

Todas las herramientas | Editar | Convertir | Firma electrónica

Firmado y todas las firmas son válidas. **Panel de firma**

AB24789810 PÁGIN

CORREO ELECTRONICO: GRUPO.SOCIEDADCAPITAL@GMAIL.COM

LA INFORMACION ANTERIOR HA SIDO TOMADA DIRECTAMENTE
MERCANTIL O DE ENTIDADES SIN ANIMO DE LUCRO
CERTIFICA:
CLASIFICACION POR TAMAÑO DE LA EMPRESA

QUE EL INSCRITO SE CLASIFICO COMO:

MICROEMPRESA

CERTIFICA:
INFORMACION FINANCIERA

QUE EN RELACIÓN A SU INFORMACIÓN FINANCIERA EL PROPONENTE REPORTÓ
FECHA DE CORTE DE LA INFORMACIÓN FINANCIERA: 31/12/2023

ACTIVO CORRIENTE:	$1.100.160.588,00
ACTIVO TOTAL:	$1.182.960.588,00
PASIVO CORRIENTE:	$84.275.000,00
PASIVO TOTAL:	$84.275.000,00
PATRIMONIO:	$1.098.685.588,00
UTILIDAD/PERDIDA OPERACIONAL:	$195.064.203,00
GASTOS DE INTERESES:	$0,00

ESTA INFORMACION FUE OBJETO DE VERIFICACIÓN DOCUMENTAL POR PARTE
CÁMARA DE COMERCIO DE BOGOTÁ.

CERTIFICA:
CAPACIDAD FINANCIERA

QUE EN RELACIÓN A LOS INDICADORES DE LA CAPACIDAD FINANCIE
PROPONENTE REPORTÓ CON CORTE A 31/12/2023:

INDICE DE LIQUIDEZ:	13,05
INDICE DE ENDEUDAMIENTO:	0,07
RAZON DE CORBERTURA DE INTERESES:	INDETERMINADO

ESTA INFORMACIÓN FUE OBJETO DE VERIFICACIÓN DOCUMENTAL POR PARTE
CÁMARA DE COMERCIO DE BOGOTÁ.

CERTIFICA:
CAPACIDAD ORGANIZACIONAL

QUE EN RELACIÓN A LOS INDICADORES DE LA CAPACIDAD ORGANIZACION
PROPONENTE REPORTÓ CON CORTE A 31/12/2023:

3
132

216 x 279 mm

EVALUACION SASI 032-2024 SALONES COMUNALES.xlsx - Excel

Buscar

Melanyn Oriana MO

Archivo Inicio Insertar Disposición de página Fórmulas Datos Revisar Vista Ayuda Acrobat

Compartir

Pegar | Portapapeles | Arial 10 | Fuente | Alineación | Número | Formato condicional | Dar formato como tabla | Estilos de celda | Estilos | Celdas | Edición | Crear un PDF | Crear un PDF y compartir vínculo | Adobe Acrobat

C15

	A	B	C	D	E	F	G
1							
2							
3		**PRESUPUESTO OFICIAL:**		**$ 205.000.000**			
4	**No:**	**PROPONENTE**	**LIQUIDEZ= Activo Corriente/Pasivo Corriente**				
5			Activo Corriente	Pasivo Corriente	Liquidez	**CONDICION >=2,3**	**HABILITA-NO HABILITA**
6	1	COMERCIALIZADORA SERLE.COM	$ 4.884.746.590,00	$ 958.442.205,00	5,10	>=2,3	SI
7	2	SACSU SAS	$ 578.282.088,00	$ 38.780.000,00	14,91	>=2,3	SI
8	3	BONGA BUSTAMANTE SAS	$ 970.980.472,00	$ 275.000.000,00	3,53	>=2,3	SI
9	4	COINVER BR	$ 2.206.067.000,00	$ 24.965.000,00	88,37	>=2,3	SI
10	5	AXN SAS	$ 896.994.432,00	$ 117.580.812,00	7,63	>=2,3	SI
11	6	OFIBOD SAS	$ 1.320.248.678,00	$ 165.458.904,00	7,98	>=2,3	SI
12	7	UT CAPITAL GROUP	$ 1.100.160.588,00	$ 84.275.000,00	13,05	>=2,3	SI
13	8	INTEGRA DE COLOMBIA SAS	NO ADJUNTO RUB		#¡VALOR!	>=2,3	#¡VALOR!
14							
15							
16							
17							
18							

Proponente Individual

Listo | Accesibilidad: es necesario investigar | 100%

Buscar

ESP LAA

2:38 p. m. 17/12/2024

BOGOTÁ | SECRETARÍA DE GOBIERNO

Al contestar por favor cite estos datos:
Radicado No. 20246420010963
Fecha: 17-12-2024
20246420010963

MEMORANDO

642

Bogotá D.C.,

PARA: María Fernanda Corrales – Contratista FDLM
Viviana Bayuelo Serrano – Contratista FDLM
Melanyn Oriana Mosquera Leyton – Contratista FDLM
Sergio Luis Rodríguez Socarras – Contratista FDLM
Manuela Mayo Gómez – Contratista FDLM

DE: ALCALDE LOCAL DE LOS MARTIRES

ASUNTO: DESIGNACIÓN COMITÉ EVALUADOR PROCESO DE PROCESO DE SELECCION ABREVIADA PARA LA ADQUISICIÓN DE BIENES Y/O SERVICIOS DE CARACTERÍSTICAS TÉCNICAS UNIFORMES POR SUBASTA INVERSA No. FDLM-SASI-031-2024 (121996).

De conformidad con lo señalado en el artículo 2.2.1.1.2.2.3 del Decreto 1082 de 2015 "Comité Evaluador", respetuosamente me permito informarles que han sido designados para integrar el comité evaluador que realizará la evaluación de los requisitos jurídicos, técnicos y financieros y de ponderación, según corresponda, de las ofertas recibidas dentro del proceso No. FDLM-SASI-031-2024 (121996), que tiene por objeto la "CONTRATAR A PRECIOS UNITARIOS FIJOS POR LA MODALIDAD DE MONTO AGOTABLE LOS BIENES PARA LA IMPLEMENTACIÓN Y EJECUCIÓN DE LOS PROYECTOS PEDAGÓGICOS DE LA LÍNEA DESARROLLO INTEGRAL DE LA PRIMERA INFANCIA Y LA RELACIÓN ESCUELA, FAMILIA Y COMUNIDAD, DENTRO DEL MARCO DEL DESARROLLO DEL PROYECTO DE INVERSION No 2047 DE LA VIGENCIA 2024".

El informe de evaluación debe ser publicado durante las fechas señaladas en el cronograma definido para el presente proceso, por lo que se les solicita que los informes deben ser enviados por los evaluadores a más tardar el MIERCOLES 18 DE DICIEMBRE DE 2024 A LAS 7:00PM.

Cordialmente,

JOHN JADER SUÁREZ DELGADO
Alcalde Local de Los Mártires

Elaboró: Manuela Mayo Gómez – Abogada Contratación FDLM
Revisó: Liliana Angelica Ramirez Álvarez – Abogada Especializada Contratación FDLM

FONDO DE DESARROLLO LOCAL LOS MARTIRES

CONTRATAR A PRECIOS UNITARIOS FIJOS POR LA MODALIDAD DE MONTO AGOTABLE LOS BIENES PARA LA IMPLEMENTACIÓN Y EJECUCIÓN DE LOS PROYECTOS PEDAGÓGICOS DE LA LÍNEA DESARROLLO INTEGRAL DE LA PRIMERA INFANCIA Y LA RELACIÓN ESCUELA, FAMILIA Y COMUNIDAD, DENTRO DEL MARCO DEL DESARROLLO DEL PROYECTO DE INVERSION No 2047 DE LA VIGENCIA 2024.

PRESUPUESTO OFICIAL: **$ 172.655.401**

No:	PROPONENTE INDIVIDUAL	LIQUIDEZ= Activo Corriente/Pasivo Corriente					NIVEL DE ENDEUDAMIENTO= Pasivo Total/Activo Total					RAZON DE COBERTURA DE INTERESES=Utilidad Operacional/Gastos de Intereses					RENTABILIDAD DEL PATRIMONIO= Utilidad operacional / Patrimonio					RENTABILIDAD DEL ACTIVO= Utilidad operacional / Activo				
		Activo Corriente	Pasivo Corriente	Liquidez	CONDICION >=2,3	HABILIT A-NO HABILITA	Pasivo Total	Activo Total	Nivel de Endeudamiento	CONDICION <=57%	HABILIT A-NO HABILITA	Utilidad Operacional	Gastos de Intereses	Razón de Cobertura de Intereses	CONDICION >=3,8	HABILIT A-NO HABILITA	Utilidad Operacional	Patrimonio	Rentabilidad del patrimonio	CONDICION >=0,24	HABILIT A-NO HABILITA	Utilidad Operacional	Activo Total	Rentabilidad del Activo	CONDICION >=0,09	HABILIT A-NO HABILITA
1	COMERCIALIZADORA SERLE.COM	$ 4.884.746.590,00	$ 958.442.205,00	5,10	>=2,3	SI	$ 1.943.567.913,00	$ 7.907.801.502,00	0,25	<= 57%	SI	$ 1.856.163.724,00	$ 29.896.472,00	62,09	>= 3,8	SI	$ 1.856.163.724,00	$ 5.964.233.589,00	0,31	>= 0,24	SI	$ 1.856.163.724,00	$ 7.907.801.502,00	0,23	>= 0,09	SI
3	DOKUMA, CREATIVIDAD	$ 501.489.507,00	$ 8.651.037,00	57,97	>=2,3	SI	$ 249.625.366,00	$ 504.822.841,00	0,49	<= 57%	SI	$ 111.473.858,00	$ -	INDETERMINADO	>= 3,8	SI	$ 111.473.858,00	$ 255.196.875,00	0,44	>= 0,24	SI	$ 111.473.858,00	$ 504.822.841,00	0,22	>= 0,09	SI
5	INGFRACOL S.A.S	$ 1.505.779.000,00	$ 42.159.000,00	35,72	>=2,3	SI	$ 147.701.000,00	$ 2.006.437.000,00	0,07	<= 57%	SI	$ 653.222.000,00	$ -	INDETERMINADO	>= 3,8	SI	$ 653.222.000,00	$ 1.858.736.000,00	0,35	>= 0,24	SI	$ 653.222.000,00	$ 2.006.437.000,00	0,33	>= 0,09	SI
6	INTEGRA DE COLOMBIA S.A.S	$ 745.682.000,00	$ 14.560.000,00	51,21	>=2,3	SI	$ 14.560.000,00	$ 1.352.500.000,00	0,01	<= 57%	SI	$ 485.950.200,00	$ 1.012.500,00	479,95	>= 3,8	SI	$ 485.950.200,00	$ 1.337.940.000,00	0,36	>= 0,24	SI	$ 485.950.200,00	$ 1.352.500.000,00	0,36	>= 0,09	SI
7	PC SYSTEM SAS	$ 10.206.694.758,00	$ 1.591.488.656,00	6,41	>=2,3	SI	$ 4.878.842.687,00	$ 10.747.399.638,00	0,45	<= 57%	SI	$ 2.484.419.681,00	$ 40.337.336,00	61,59	>= 3,8	SI	$ 2.484.419.681,00	$ 5.868.556.951,00	0,42	>= 0,24	SI	$ 2.484.419.681,00	$ 10.747.399.638,00	0,23	>= 0,09	SI
9	SGI DE COLOMBIA SAS	$ 666.681.380,00	$ 159.188.112,00	4,19	>=2,3	SI	$ 287.188.112,00	$ 732.928.049,00	0,39	<= 57%	SI	$ 888.992.343,00	$ -	INDETERMINADO	>= 3,8	SI	$ 888.992.343,00	$ 445.739.937,00	1,99	>= 0,24	SI	$ 888.992.343,00	$ 732.928.049,00	1,21	>= 0,09	SI

No:	PROPONENTE PLURAL		LIQUIDEZ= Activo Corriente/Pasivo Corriente					NIVEL DE ENDEUDAMIENTO= Pasivo Total/Activo Total					RAZON DE COBERTURA DE INTERESES=Utilidad Operacional/Gastos de Intereses					RENTABILIDAD DEL PATRIMONIO= Utilidad operacional / Patrimonio					RENTABILIDAD DEL ACTIVO= Utilidad operacional / Activo Total				
			Activo Corriente	Pasivo Corriente	Liquidez	CONDICION >=2,3	HABILIT A-NO HABILITA	Pasivo Total	Activo Total	Nivel de Endeudamiento	CONDICION <=75%	HABILIT A-NO HABILITA	Utilidad Operacional	Gastos de Intereses	Razón de Cobertura de Intereses	CONDICION >=3,8	HABILIT A- NO HABILITA	Utilidad Operacional	Patrimonio	Rentabilidad del patrimonio	CONDICION >=0,24	HABILIT A-NO HABILITA	Utilidad Operacional	Activo Total	Rentabilidad del Activo	CONDICION >=0,09	HABILIT A- NO HABILITA
	UT PEDAGOGICOS	**%**	**$ 481.755.718**	**$ 132.798.468**	**7,76**			**$ 247.798.999**	**$ 1.145.384.440**	**0,22**			**$265.729.917**	**$5.040.314**	**52,72**			**$ 265.729.917**	**$ 897.585.441**	**0,30**			**$265.729.917,00**	**$1.145.384.440,00**	**0,23**		
10	AXXION SAS	50%	$ 896.994.432	$ 117.580.812	7,76	>=2,3	SI	$ 232.581.343	$ 1.012.350.432	0,22	<= 57%	SI	$220.798.540	$5.040.000	52,72	>=3,8	SI	$ 220.798.540	$ 779.769.089	0,30	>= 0,24	SI	$220.798.540,00	$1.012.350.432,00	0,23	>=0,09	SI
	COMERCIALIZADORA P&H SAS	50%	$ 133.034.008	$ 15.217.656				$ 15.217.656	$ 133.034.008				$44.931.377	$314				$ 44.931.377	$ 117.816.352				$44.931.377,00	$133.034.008,00			

SERGIO RODRIGUEZ
PROFESIONAL ESPECIALIZADO - CONTRATISTA FDLM

MELANYN MOSQUERA

MELANYN MOSQUERA
PROFESIONAL - CONTRATISTA FDLM

FONDO DE DESARROLLO LOCAL LOS MARTIRES

CONTRATAR A PRECIOS UNITARIOS FIJOS POR LA MODALIDAD DE MONTO AGOTABLE LOS BIENES PARA LA IMPLEMENTACIÓN Y EJECUCIÓN DE LOS PROYECTOS PEDAGÓGICOS DE LA LÍNEA DESARROLLO INTEGRAL DE LA PRIMERA INFANCIA Y LA RELACIÓN ESCUELA, FAMILIA Y COMUNIDAD, DENTRO DEL MARCO DEL DESARROLLO DEL PROYECTO DE INVERSION No 2047 DE LA VIGENCIA 2024.

PRESUPUESTO OFICIAL: $ 363.344.599

No:	PROPONENTE INDIVIDUAL	LIQUIDEZ= Activo Corriente/Pasivo Corriente					NIVEL DE ENDEUDAMIENTO= Pasivo Total/Activo Total					RAZON DE COBERTURA DE INTERESES=Utilidad Operacional/Gastos de Intereses					RENTABILIDAD DEL PATRIMONIO= Utilidad operacional / Patrimonio					RENTABILIDAD DEL ACTIVO= Utilidad operacional / Activo				
		Activo Corriente	Pasivo Corriente	Liquidez	CONDICION >=2,2	HABILITA-NO HABILITA	Pasivo Total	Activo Total	Nivel de Endeudamiento	CONDICION <=57%	HABILITA-NO HABILITA	Utilidad Operacional	Gastos de Intereses	Razón de Cobertura de Intereses	CONDICION >=4,0	HABILITA-NO HABILITA	Utilidad Operacional	Patrimonio	Rentabilidad del patrimonio	CONDICION >=0, 18	HABILITA-NO HABILITA	Utilidad Operacional	Activo Total	Rentabilidad del Activo	CONDICION >=0,08	HABILITA-NO HABILITA
1	COMERCIALIZADORA SERLE.COM	$ 4.884.746.590,00	$ 958.442.205,00	5,10	>=2,2	SI	$ 1.943.567.913,00	$ 7.907.801.502,00	0,25	<= 57%	SI	$ 1.856.163.724,00	$ 29.896.472,00	62,09	>= 4,0	SI	$ 1.856.163.724,00	$ 5.964.233.589,00	0,31	>= 0,18	SI	$ 1.856.163.724,00	$ 7.907.801.502,00	0,23	>= 0,08	SI
2	COMTEC SOLUTIONS SAS	$ 2.833.797.427,00	$ 834.076.624,00	3,40	>=2,2	SI	$ 834.075.624,00	$ 2.945.013.811,00	0,28	<= 57%	SI	$ 564.721.854,00	$ 8.455.688,00	66,79	>= 4,0	SI	$ 564.721.854,00	$ 2.110.938.187,00	0,27	>= 0,18	SI	$ 564.721.854,00	$ 2.945.013.811,00	0,19	>= 0,08	SI
4	FF SOLUCIONES S.A	$ 36.602.845.079,00	$ 13.127.621.494,00	2,79	>=2,2	SI	$ 23.284.167.794,00	$ 55.045.303.566,00	0,42	<= 57%	SI	$ 7.249.324.213,00	$ 379.380.639,00	19,11	>= 4,0	SI	$ 7.249.324.213,00	$ 31.761.135.772,00	0,23	>= 0,18	SI	$ 7.249.324.213,00	$ 55.045.303.566,00	0,13	>= 0,08	SI
5	INGPRACOL S.A.S	$ 1.505.779.000,00	$ 42.159.000,00	35,72	>=2,2	SI	$ 147.701.000,00	$ 2.006.437.000,00	0,07	<= 57%	SI	$ 653.222.000,00	$ -	INDETERMINADO	>= 4,0	SI	$ 653.222.000,00	$ 1.858.736.000,00	0,35	>= 0,18	SI	$ 653.222.000,00	$ 2.006.437.000,00	0,33	>= 0,08	SI
6	INTEGRA DE COLOMBIA S.A.S	$ 745.682.000,00	$ 14.560.000,00	51,21	>=2,2	SI	$ 14.560.000,00	$ 1.352.500.000,00	0,01	<= 57%	SI	$ 485.950.200,00	$ 1.012.500,00	479,95	>= 4,0	SI	$ 485.950.200,00	$ 1.337.940.000,00	0,36	>= 0,18	SI	$ 485.950.200,00	$ 1.352.500.000,00	0,36	>= 0,08	SI
8	SACSU SAS	$ 578.282.088,00	$ 38.780.000,00	14,91	>=2,2	SI	$ 46.780.000,00	$ 578.282.088,00	0,08	<= 57%	SI	$ 253.002.346,00	$ -	INDETERMINADO	>= 4,0	SI	$ 253.002.346,00	$ 531.502.088,00	0,48	>= 0,18	SI	$ 253.002.346,00	$ 578.282.088,00	0,44	>= 0,08	SI
9	SGI DE COLOMBIA SAS	$ 666.681.380,00	$ 159.188.112,00	4,19	>=2,2	SI	$ 287.188.112,00	$ 732.928.049,00	0,39	<= 57%	SI	$ 888.992.343,00	$ -	INDETERMINADO	>= 4,0	SI	$ 888.992.343,00	$ 445.739.937,00	1,99	>= 0,18	SI	$ 888.992.343,00	$ 732.928.049,00	1,21	>= 0,08	SI

No:	PROPONENTE PLURAL		LIQUIDEZ= Activo Corriente/Pasivo Corriente					NIVEL DE ENDEUDAMIENTO= Pasivo Total/Activo Total					RAZON DE COBERTURA DE INTERESES=Utilidad Operacional/Gastos de Intereses					RENTABILIDAD DEL PATRIMONIO= Utilidad operacional / Patrimonio					RENTABILIDAD DEL ACTIVO= Utilidad operacional / Activo Total				
			Activo Corriente	Pasivo Corriente	Liquidez	CONDICION >=2,3	HABILITA- NO HABILITA	Pasivo Total	Activo Total	Nivel de Endeudamiento	CONDICION <=75%	HABILITA- NO HABILITA	Utilidad Operacional	Gastos de Intereses	Razón de Cobertura de Intereses	CONDICION >=3,8	HABILITA- NO HABILITA	Utilidad Operacional	Patrimonio	Rentabilidad del patrimonio	CONDICION >=0,24	HABILITA-NO HABILITA	Utilidad Operacional	Activo Total	Rentabi lidad del Activo	CONDICION >=0,09	HABILITA-NO HABILITA
10	UT PEDAGOGICOS	% PATICIPACIÓN	$ 481.755.718	$ 132.798.468	7,76			$ 247.798.999	$ 1.145.384.440	0,22			$265.729.917	$5.040.314	52,72			$ 265.729.917	$ 897.585.441	0,30			$265.729.917,00	$1.145.384.440,00	0,23		
	AXXION SAS	50%	$ 896.994.432	$ 117.580.812	7,76	>=2,3	SI	$ 232.581.343	$ 1.012.350.432	0,22	<= 57%	SI	$220.798.540	$5.040.000	52,72	>=3,8	SI	$ 220.798.540	$ 779.769.089	0,30	>= 0,24	SI	$220.798.540,00	$1.012.350.432,00	0,23	>=0,09	SI
	COMERCIALIZADORA P&H SAS	50%	$ 133.034.008	$ 15.217.656				$ 15.217.656	$ 133.034.008				$44.931.377	$314				$ 44.931.377	$ 117.816.352				$44.931.377,00	$133.034.008,00			

SERGIO RODRIGUEZ
PROFESIONAL ESPECIALIZADO - CONTRATISTA FDLM

MELANYN MOSQUERA

MELANYN MOSQUERA
PROFESIONAL - CONTRATISTA FDLM

El archivo requiere el cumplimiento del estándar PDF/A y se ha abierto en modo de solo lectura para evitar que se modifique. Activar edición

CÁMARA DE COMERCIO DE VILLAVICEN

CERTIFICADO DE INSCRIPCIÓN Y CLASIFICACIÓN EN EL REG

Fecha expedición: 20/11/2024 - 15:53:1
Recibo No. S002029145, Valor 68000

CÓDIGO DE VERIFICACIÓN jVrqutjNdA

Verifique el contenido y confiabilidad de este certificado, ingresando a https://sii.confecamaras.co/vista/
respectivo código, para que visualice la imagen generada al momento de su expedición. La verificación
durante 60 días calendario contados a partir de la fecha de su expedi

FECHA CORTE DE LA INFORMACIÓN FINANCIERA : 31/12/2023

ACTIVO CORRIENTE	:	$1.505.779.000,00
ACTIVO TOTAL	:	$2.006.437.000,00
PASIVO CORRIENTE	:	$42.159.000,00
PASIVO TOTAL	:	$147.701.000,00
PATRIMONIO	:	$1.858.736.000,00
UTILIDAD/PERDIDA OPERACIONAL	:	$653.222.000,00
GASTOS DE INTERESES	:	$0,00

CERTIFICA:
CAPACIDAD FINANCIERA

QUE EN RELACIÓN A LOS INDICADORES DE LA CAPACIDAD FINANCIERA EL PROPONENTE REPO

INDICE DE LIQUIDEZ	:	35,71
INDICE DE ENDEUDAMIENTO	:	0,07
RAZÓN DE COBERTURA DE INTERESES	:	INDETERMINADO

ESTA INFORMACION FUE OBJETO DE VERIFICACIÓN DOCUMENTAL POR PARTE DE LA CÁMARA D

CERTIFICA:
CAPACIDAD ORGANIZACIONAL

QUE EN RELACIÓN A LOS INDICADORES DE LA CAPACIDAD ORGANIZACIONAL EL PROPONENTE

RENTABILIDAD DEL PATRIMONIO	:	0,35
RENTABILIDAD DEL ACTIVO	:	0,32

ESTA INFORMACION FUE OBJETO DE VERIFICACIÓN DOCUMENTAL POR PARTE DE LA CÁMARA D

CERTIFICA:
EXPERIENCIA

QUE EN RELACIÓN A LOS CONTRATOS EJECUTADOS EL PROPONENTE REPORTÓ:

***** EXPERIENCIA No.1 :**
NÚMERO CONSECUTIVO DEL CONTRATO: 001
CONTRATO CELEBRADO POR :1 - EL PROPONENTE
NOMBRE DEL CONTRATISTA :INGENIERIA E INFRAESTRUCTURA DE COLOMBIA SAS

215,9 x 279,4 mm

EVALUACION FINANCIERA SASI 031-2024.xlsx - Excel

Archivo Inicio Insertar Disposición de página Fórmulas Datos Revisar Vista Ayuda Acrobat

P10 >= 0

PRESUPUESTO OFICIAL:

No:	PROPONENTE	LIQUIDEZ= Activo Corriente/Pasivo Corriente					
		Activo Corriente	Pasivo Corriente	Liquidez	CONDICION >=1,11	HABILITA-NO HABILITA	Pas
1	COMERCIALIZADORA SERLE.COM	$ 4.884.746.590,00	$ 958.442.205,00	5,10	>=1,11	SI	$ 1.9
2	COMTEC SOLUTIONS SAS	$ 2.833.797.427,00	$ 834.076.624,00	3,40	>=1,11	SI	$ 8
3	DOKUMA. CREATIVIDAD	$ 501.489.507,00	$ 8.651.037,00	57,97	>=1,11	SI	$ 2
4	FF SOLUCIONES S.A	$ 36.602.845.079,00	$ 13.127.621.494,00	2,79	>=1,11	SI	$ 23.2
5	INGFRACOL S.A.S	$ 1.505.779.000,00	$ 42.159.000,00	35,72	>=1,11	SI	$ 1

Proponente Individual | Proponente Plural

Listo Accesibilidad: es necesario investigar

30
4849

Buscar

ESP LAA 4:20 p. m. 17/12/2024

RUP AXN.p

Todas las herramientas | Editar | Convertir | Firma electrónica

Firmado y todas las firmas son válidas. **Panel de firma**

DEPARTAMENTO: CUNDINAMARCA
TELEFONO 1: 3168684981
CORREO ELECTRONICO: COMERCIAL@AXXIONSAS.COM

LA INFORMACION ANTERIOR HA SIDO TOMADA DIRECTAMEN L
MERCANTIL O DE ENTIDADES SIN ANIMO DE LUCRO
CERTIFICA:
CLASIFICACION POR TAMAÑO DE LA EMPRESA

QUE EL INSCRITO SE CLASIFICO COMO:

MICROEMPRESA
CERTIFICA:
INFORMACION FINANCIERA

QUE EN RELACIÓN A SU INFORMACIÓN FINANCIERA EL PROPONENTE REPO
FECHA DE CORTE DE LA INFORMACIÓN FINANCIERA: 31/12/2023

ACTIVO CORRIENTE:	$896.994.432,00
ACTIVO TOTAL:	$1.012.350.432,00
PASIVO CORRIENTE:	$117.580.812,00
PASIVO TOTAL:	$232.581.343,00
PATRIMONIO:	$779.769.089,00
UTILIDAD/PERDIDA OPERACIONAL:	$220.798.540,00
GASTOS DE INTERESES:	$5.040.000,00

ESTA INFORMACION FUE OBJETO DE VERIFICACIÓN DOCUMENTAL POR PAR
CÁMARA DE COMERCIO DE BOGOTÁ.
CERTIFICA:
CAPACIDAD FINANCIERA

QUE EN RELACIÓN A LOS INDICADORES DE LA CAPACIDAD FINAN
PROPONENTE REPORTÓ CON CORTE A 31/12/2023:

INDICE DE LIQUIDEZ:	7,62
INDICE DE ENDEUDAMIENTO:	0,22
RAZON DE CORBERTURA DE INTERESES:	43,80

ESTA INFORMACIÓN FUE OBJETO DE VERIFICACIÓN DOCUMENTAL POR PAR
CÁMARA DE COMERCIO DE BOGOTÁ.
CERTIFICA:
CAPACIDAD ORGANIZACIONAL

3
56

216 x 279 mm

Correo: M | MELANY | DOTACIÓ | EVALUAC | OneDrive | UT PEDA

gobiernobogota-my.sharepoint.com/:x:/r/personal/sergiol_rodriguez_gobiernobogota_gov_co/_layo...

EVALUACION FINANCIERA SASI 031-2024

Archivo | Inicio | Insertar | Compartir | Diseño de página | Fórmulas | Datos | Revisar

Deshacer | Portapapeles | Fuente | Alineación | Número | Estilos | Celdas | Edición | Complementos

C20

PRESUPUESTO OFICIAL:

No:	PROPONENTE INDIVIDUAL	LIQUIDEZ= Activo Corriente/Pasivo Corriente					NIVEL DE ENDEUDAMIENTO=		
		Activo Corriente	Pasivo Corriente	Liquidez	CONDICION >=1,11	HABILITA-NO HABILITA	Pasivo Total	Activo Total	Nivel de Endeudamiento
1	COMERCIALIZADORA SERLE.COM	$ 4.884.746.590,00	$ 958.442.205,00	5,10	>=1,11	SI	$ 1.943.567.913,00	$ 7.907.801.502,00	0,25
2	COMTEC SOLUTIONS SAS	$ 2.833.797.427,00	$ 834.076.624,00	3,40	>=1,11	SI	$ 834.075.624,00	$ 2.945.013.811,00	0,28
3	DOKUMA. CREATIVIDAD	$ 501.489.507,00	$ 8.651.037,00	57,97	>=1,11	SI	$ 249.625.966,00	$ 504.822.841,00	0,49
4	FF SOLUCIONES S.A	$ 36.602.845.079,00	$ 13.127.621.494,00	2,79	>=1,11	SI	$ 23.284.167.794,00	$ 55.045.303.566,00	0,42
5	INGFRACOL S.A.S	$ 1.505.779.000,00	$ 42.159.000,00	35,72	>=1,11	SI	$ 147.701.000,00	$ 2.006.437.000,00	0,07
6	INTEGRA DE COLOMBIA S.A.S	$ 745.682.000,00	$ 14.560.000,00	51,21	>=1,12	SI	$ 14.560.000,00	$ 1.352.500.000,00	0,01
7	PC SYSTEM SAS	$ 10.206.694.758,00	$ 1.591.488.656,00	6,41	>=1,13	SI	$ 4.878.842.687,00	$ 10.747.399.638,00	0,45
8	SACSU SAS	$ 578.282.088,00	$ 38.780.000,00	14,91	>=1,14	SI	$ 46.780.000,00	$ 578.282.088,00	0,08
9	SGI DE COLOMBIA SAS	$ 666.681.380,00	$ 159.188.112,00	4,19	>=1,15	SI	$ 287.188.112,00	$ 732.928.049,00	0,39

No:	PROPONENTE PLURAL	LIQUIDEZ= Activo Corriente/Pasivo Corriente					NIVEL DE ENDEUDAMIENTO=		
		Activo Corriente	Pasivo Corriente	Liquidez	CONDICION >=1,11	HABILITA-NO HABILITA	Pasivo Total	Activo Total	Nivel de Endeudamiento
	UT PEDAGOGICOS	$ 0	$ 0	#¡DIV/0!			$ 0	$ 0	#¡DIV/0!
10	AXXION SAS			#¡DIV/0!	>=1,11	#¡DIV/0!			#¡DIV/0!
	COMERCIALIZADORA P&H SAS			#¡DIV/0!					#¡DIV/0!

LOTE 1 | LOTE 2 | Proponente Individual | Proponente Plural

Estadísticas del libro de trabajo | Enviar comentarios a Microsoft | 100%

Buscar

ESP LAA | 1:06 p. m. 18/12/2024

VF - EVALUACION FINANCIERA SASI 031-2024 DOTACION JARDINES INFANTILES LOTEs.xlsx - Excel

Buscar

Melanyn Oriana MO

Archivo Inicio Insertar Disposición de página Fórmulas Datos Revisar Vista Ayuda Acrobat

Compartir

Pegar | Portapapeles | Times New Roman | 8 | Fuente | Ajustar texto | Combinar y centrar | Alineación | General | Número | Formato condicional | Dar formato como tabla | Estilos de celda | Estilos | Insertar | Eliminar | Formato | Celdas | Ordenar y filtrar | Buscar y seleccionar | Edición | Crear un PDF | Crear un PDF y compartir vínculo | Adobe Acrobat

E26

FONDO DE DESARROLLO LOCAL LOS MARTIRES

CONTRATAR A PRECIOS UNITARIOS FIJOS POR LA MODALIDAD DE MONTO AGOTABLE LOS BIENES PARA LA IMPLEMENTACIÓN Y EJECUCIÓN DE LOS PROYECTOS PEDAGÓGICOS DE LA LÍNEA DESARROLLO INTEGRAL DE LA PRIMERA INFANCIA Y LA RELACIÓN ESCUELA, FAMILIA Y COMUNIDAD, DENTRO DEL MARCO DEL DESARROLLO DEL PROYECTO DE I

PRESUPUESTO OFICIAL: $ 363.344.599

No:	PROPONENTE INDIVIDUAL	LIQUIDEZ= Activo Corriente/Pasivo Corriente					NIVEL DE ENDEUDAMIENTO= Pasivo Total/Activo Total					RAZON DE COBERTURA DE INTERESES=Utilidad Operacional/Gastos de Intereses					RENTABILIDAD DEL PATRIMONIO= Utilidad operacional / Patrimonio					
		Activo Corriente	Pasivo Corriente	Liquidez	CONDICION >=2,2	HABILITA-NO HABILITA	Pasivo Total	Activo Total	Nivel de Endeudamiento	CONDICION <=57%	HABILITA-NO HABILITA	Utilidad Operacional	Gastos de Intereses	Razón de Cobertura de Intereses	CONDICION >=4,0	HABILITA-NO HABILITA	Utilidad Operacional	Patrimonio	Rentabilidad del patrimonio	CONDICION >=0, 18	HABILITA-NO HABILITA	
1	COMERCIALIZADORA SERLE.COM	$ 4.884.746.590,00	$ 358.442.205,00	5,10	>=2,2	SI	$ 1.943.567.913,00	$ 7.907.801.502,00	0,25	<= 57%	SI	$ 1.856.163.724,00	$ 29.836.472,00	62,09	>= 4,0	SI	$ 1.856.163.724,00	$ 5.964.233.589,00	0,31	>= 0,18	SI	$ 1.85
2	COMTEC SOLUTIONS SAS	$ 2.833.797.427,00	$ 834.076.624,00	3,40	>=2,2	SI	$ 834.075.624,00	$ 2.945.013.811,00	0,28	<= 57%	SI	$ 564.721.854,00	$ 8.455.688,00	66,79	>= 4,0	SI	$ 564.721.854,00	$ 2.110.938.187,00	0,27	>= 0,18	SI	$ 56
4	FF SOLUCIONES S.A	$ 36.602.845.079,00	$ 13.127.621.494,00	2,79	>=2,2	SI	$ 23.284.167.794,00	$ 55.045.303.566,00	0,42	<= 57%	SI	$ 7.249.324.213,00	$ 379.380.639,00	19,11	>= 4,0	SI	$ 7.249.324.213,00	$ 31.761.135.772,00	0,23	>= 0,18	SI	$ 7.24
5	INGFRACOL S.A.S	$ 1.505.779.000,00	$ 42.159.000,00	35,72	>=2,2	SI	$ 147.701.000,00	$ 2.006.437.000,00	0,07	<= 57%	SI	$ 653.222.000,00	$ -	INDETERMINADO	>= 4,0	SI	$ 653.222.000,00	$ 1.858.736.000,00	0,35	>= 0,18	SI	$ 653
6	INTEGRA DE COLOMBIA S.A.S	$ 745.682.000,00	$ 14.560.000,00	51,21	>=2,2	SI	$ 14.560.000,00	$ 1.352.500.000,00	0,01	<= 57%	SI	$ 485.350.200,00	$ 1.012.500,00	479,35	>= 4,0	SI	$ 485.350.200,00	$ 1.337.940.000,00	0,36	>= 0,18	SI	$ 485
8	SACSU SAS	$ 578.282.088,00	$ 38.780.000,00	14,91	>=2,2	SI	$ 46.780.000,00	$ 578.282.088,00	0,08	<= 57%	SI	$ 253.002.346,00	$ -	INDETERMINADO	>= 4,0	SI	$ 253.002.346,00	$ 531.502.088,00	0,48	>= 0,18	SI	$ 253
9	SGI DE COLOMBIA SAS	$ 666.681.380,00	$ 159.188.112,00	4,19	>=2,2	SI	$ 287.188.112,00	$ 732.928.043,00	0,39	<= 57%	SI	$ 888.932.343,00	$ -	INDETERMINADO	>= 4,0	SI	$ 888.932.343,00	$ 445.739.937,00	1,99	>= 0,18	SI	$ 888

No:	PROPONENTE PLURAL		LIQUIDEZ= Activo Corriente/Pasivo Corriente				NIVEL DE ENDEUDAMIENTO= Pasivo Total/Activo Total					RAZON DE COBERTURA DE INTERESES=Utilidad Operacional/Gastos de Intereses					RENTABILIDAD DEL PATRIMONIO= Utilidad operacional / Patrimo				
			Activo Corriente	Pasivo Corriente	Liquidez	CONDICION >=2,3	HABILITA- NO HABILITA	Pasivo Total	Activo Total	Nivel de Endeudamiento	CONDICION <=75%	HABILITA- NO HABILITA	Utilidad Operacional	Gastos de Intereses	Razón de Cobertura de Intereses	CONDICION >=3,8	HABILITA- NO HABILITA	Utilidad Operacional	Patrimonio	Rentabilidad del patrimonio	CONDICION >=0,24	HABIL HAB
	UT PEDAGOGICOS	% PATICIPACIÓN	$ 481.755.718	$ 132.798.468	7,76			$ 247.798.999	$ 1.145.384.440	0,22			$265.729.917	$5.040.314	52,72			$ 265.729.917	$ 897.585.441	0,30		
10	AXXION SAS	50%	$ 836.394.432	$ 117.580.812	7,76	>=2,3	SI	$ 232.581.343	$ 1.012.350.432	0,22	<= 57%	SI	$220.798.540	$5.040.000	52,72	>=3,8	SI	$ 220.798.540	$ 779.769.089	0,30	>= 0,24	
	COMERCIALIZADORA P&H SAS	50%	$ 133.034.008	$ 15.217.656				$ 15.217.656	$ 133.034.008				$44.931.377	$314	52,72			$ 44.931.377	$ 117.816.352			

MELANYN MOSQUERA

SERGIO RODRIGUEZ
PROFESIONAL ESPECIALIZADO - CONTRATISTA FDLM

MELANYN MOSQUERA
PROFESIONAL - CONTRATISTA
FDLM

LOTE 1 LOTE 2

Listo Accesibilidad: es necesario investigar

59%

Buscar

ESP LAA 7:19 p. m. 18/12/2024